

COVID 19: ANDAMENTO PANDEMIA IN EMILIA-ROMAGNA

SERVIZIO INFORMATIVO SPERIMENTALE

Nella attuale situazione di emergenza prolungata siamo quotidianamente sempre più sommersi da numeri e informazioni di cui è difficile seguire gli **andamenti nel tempo**.

Abbiamo pensato che potesse essere utile rendere disponibile alcuni semplici **grafici** per evidenziare i reali andamenti nella nostra regione.

Lo facciamo, **a titolo sperimentale**, utilizzando grafici disponibili in rete (*fonti*: <http://covid19.intelworks.io> e <https://lab24.ilsole24ore.com/coronavirus/>) e verificandone la **coerenza** con i [dati giornalieri](#) comunicati dalla Regione Emilia-Romagna e con quelli della [Protezione civile nazionale](#).

Pagina 3 – % contagi (variazione sul giorno precedente)

Pagina 4 – Contagiati, guariti, deceduti (andamento)

Pagina 5 – Contagiati e nuovi casi (andamento)

Pagina 6 – In isolamento a casa (andamento)

Pagina 7 – Contagiati per provincia (andamento)

Pagina 8 – Ricoveri in terapia intensiva (andamento)

Dati aggiornati al 2 aprile 2020

Il dettaglio per regione e provincia

I dati aggregati per regione. L'ordine nell'elenco è relativo al numero di contagi. Viene indicata la variazione sul giorno precedente, la percentuale sulla popolazione, i morti, i guariti e il numero di tamponi. L'unico dato disponibile a livello provinciale è quello dei contagi.

LUOGO	CASI TOTALI	+Δ	% CONTAGI/ POPOLAZIONE	NUMERO GUARITI	NUMERO DECEDUTI	TAMPONI TOTALI	% CONTAGI/ TAMPONI
TOT. ITALIA	115.242	+4,22%	0,191%	18.278	13.915	581.232	19,83%
EMILIA ROMAGNA	15.333	+3,69%	0,344%	1.663	1.811	60.507	25,34%
Piacenza	2.765	+1,80%	0,963%				
Reggio Emilia	2.665	+4,39%	0,501%				
Modena	2.416	+5,18%	0,343%				
Bologna	2.225	+6,77%	0,219%				
Parma	2.049	+2,19%	0,454%				
Rimini	1.456	+0,76%	0,429%				
Forlì Cesena	789	+4,37%	0,200%				
Ravenna	627	+3,64%	0,161%				
Ferrara	341	+4,60%	0,099%				



Linear
Log

15.333
Total Cases

11.859
Current Cases
Malati

1.811
Deceased
Decessi

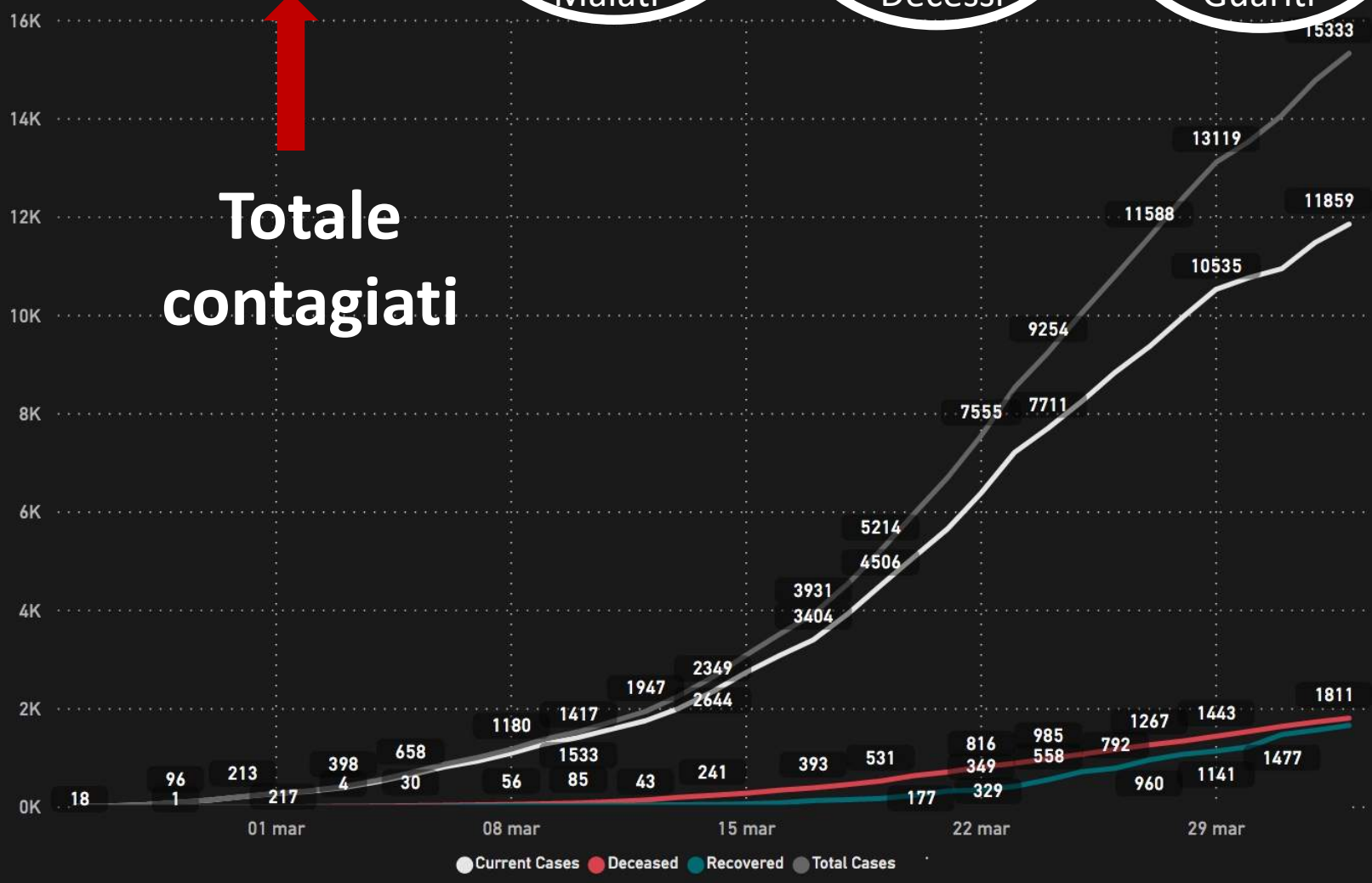
1.663
Recovered
Guariti

24/02/2020 02/04/2020



- Region
- Seleziona tutto
 - Abruzzo
 - Basilicata
 - Calabria
 - Campania
 - Emilia Romagna
 - Friuli Venezia Giulia
 - Lazio
 - Liguria
 - Lombardia
 - Marche
 - Molise
 - Piemonte
 - Puglia
 - Sardegna
 - Sicilia
 - Toscana
 - Trentino Alto Adige
 - Umbria
 - Valle d'Aosta
 - Veneto

Totale contagiati



Abruzzo	Campania	Lazio	Marche	Puglia	Toscana	Valle d'Aosta
Basilicata	Emilia-Romagna	Liguria	Molise	Sardegna	Trentino Alto Adige	Veneto
Calabria	Friuli Venezia Giulia	Lombardia	Piemonte	Sicilia	Umbria	

TOTAL NEW CASES
546!

TOTAL CASES
15.333

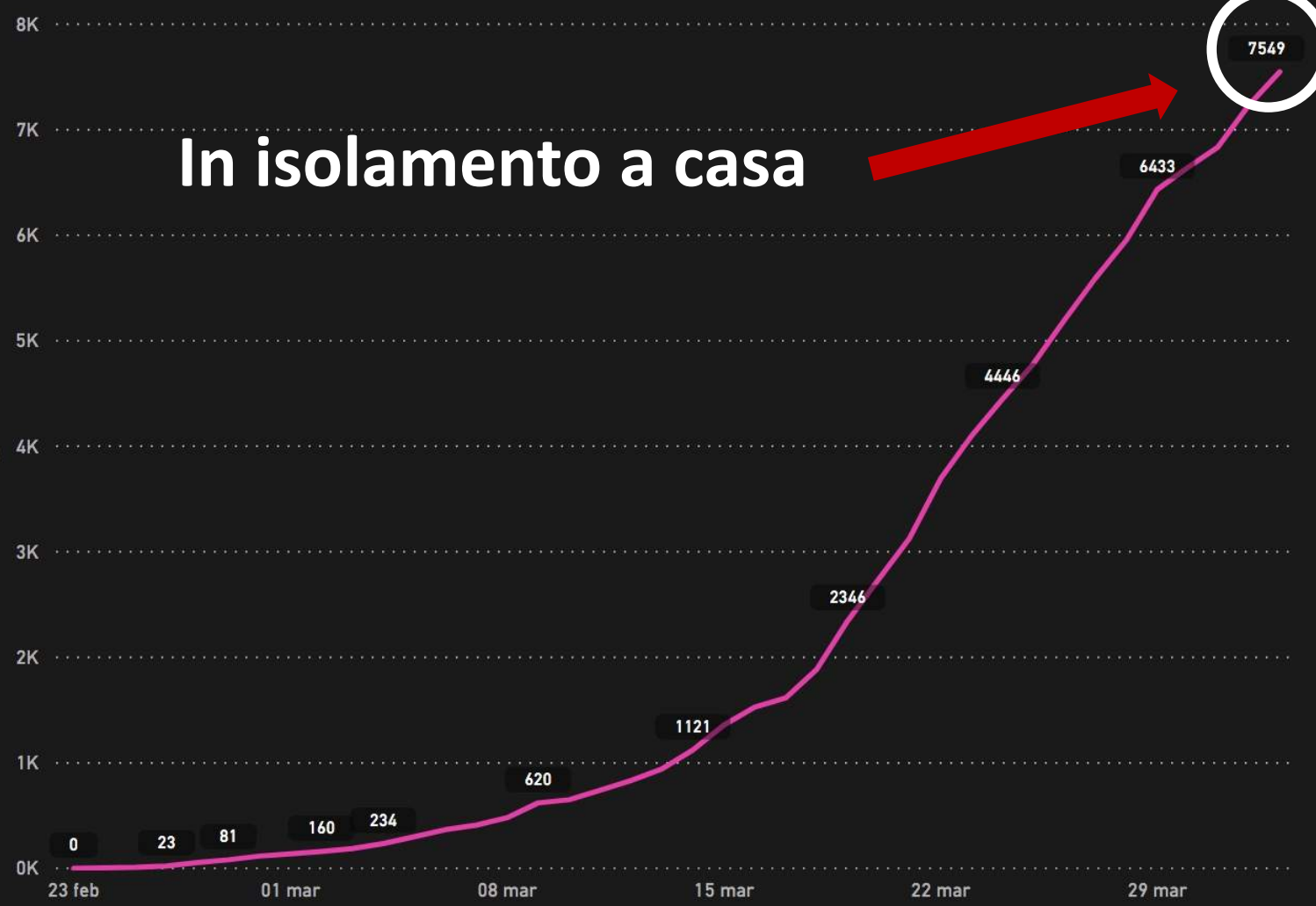

24/02/2020 **02/04/2020**

District	Total Cases	Total New Cases
Piacenza	2.765	↑ 49
Reggio nell'Emilia	2.665	↑ 112
Modena	2.416	↑ 119
Bologna	2.225	↑ 141
Parma	2.049	↑ 44
Rimini	1.456	↑ 11
Forlì-Cesena	789	↑ 33
Ravenna	627	↑ 22
Ferrara	341	↑ 15
In aggiornamento	0	0
Totale	15.333	546



Linear	Current Cases	Home Isolation	ICU	Recovered	Total Cases
Log	Deceased	Hospitalized with Symptoms	New Cases	Tests	Total Hospitalized

23/02/2020 01/04/2020



- Region**
- Seleziona tutto
 - Abruzzo
 - Basilicata
 - Calabria
 - Campania
 - Emilia Romagna
 - Friuli Venezia Giulia
 - Lazio
 - Liguria
 - Lombardia
 - Marche
 - Molise
 - Piemonte
 - Puglia
 - Sardegna
 - Sicilia
 - Toscana
 - Trentino Alto Adige
 - Umbria
 - Valle d'Aosta
 - Veneto

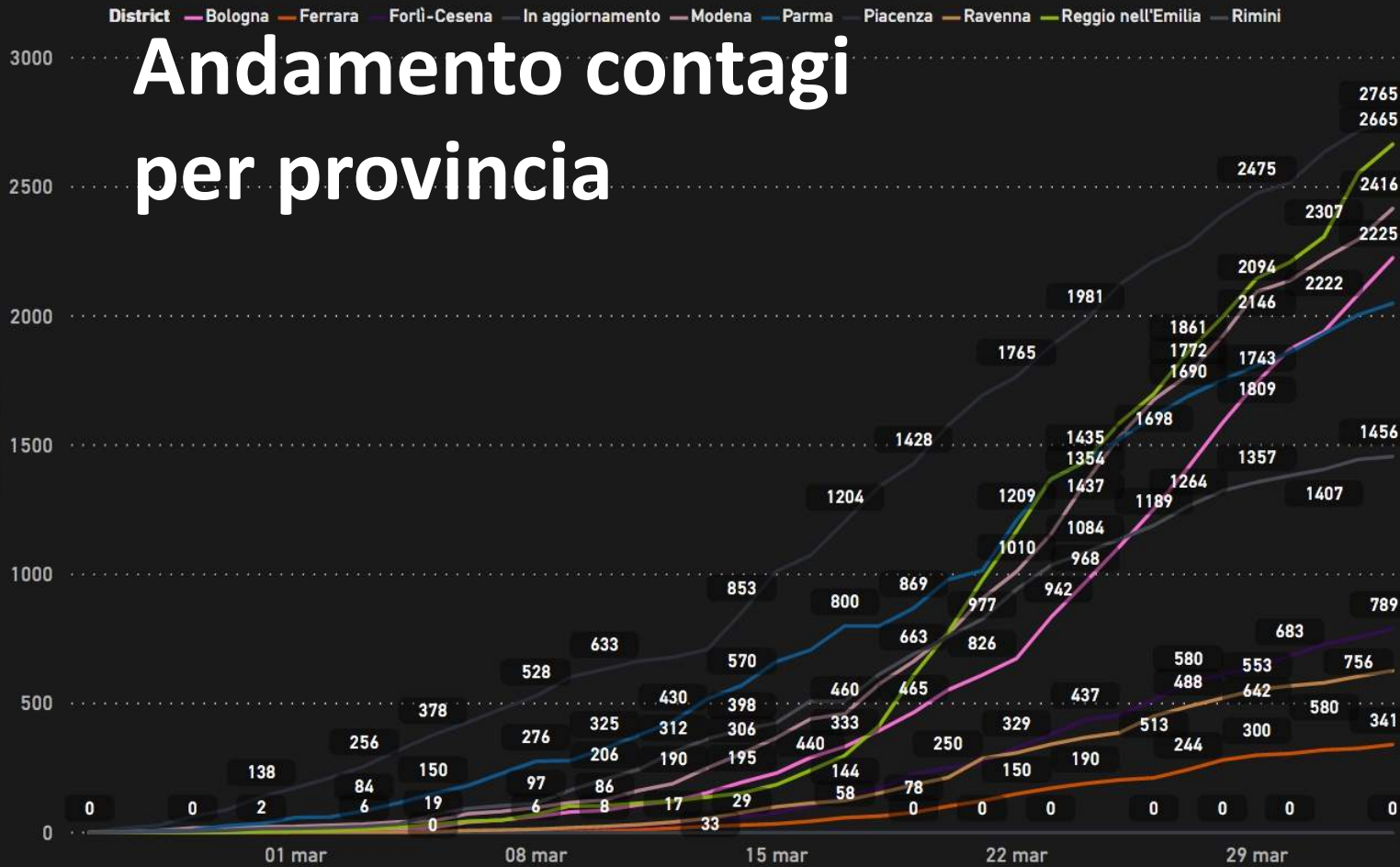
Linear	Abruzzo	Campania	Lazio	Marche	Puglia	Toscana	Valle d'Aosta
Log	Basilicata	Emilia-Romagna	Liguria	Molise	Sardegna	Trentino Alto Adige	Veneto
	Calabria	Friuli Venezia Giulia	Lombardia	Piemonte	Sicilia	Umbria	

TOTAL CASES

15.333

24/02/2020

02/04/2020




- District
- Seleziona tutto
 - Bologna
 - Ferrara
 - Forlì-Cesena
 - In aggiornamento
 - Modena
 - Parma
 - Piacenza
 - Ravenna
 - Reggio nell'Emilia
 - Rimini

02/04/2020

Bologna	2225
Ferrara	341
Forlì-Cesena	789
In aggiornamento	0
Modena	2416
Parma	2049
Piacenza	2765
Ravenna	627
Reggio nell'Emilia	2665
Rimini	1456



24/02/2020 02/04/2020



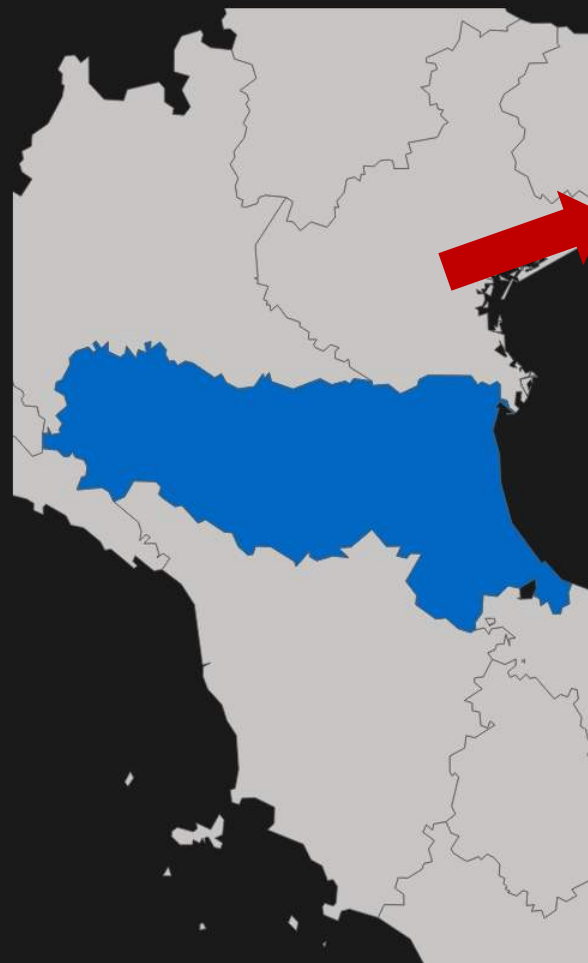
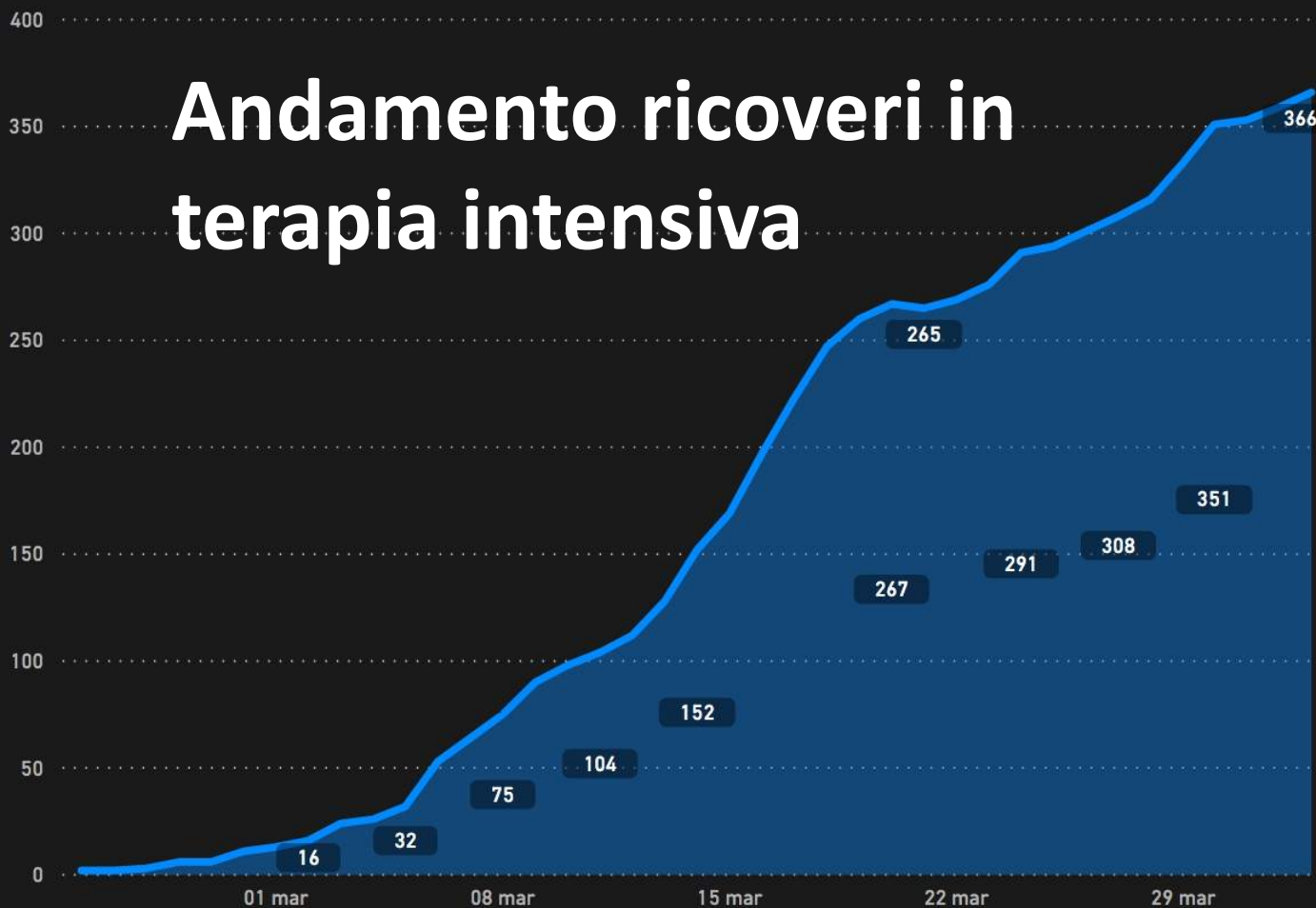
+370
Cases vs Previous Day
Aumento Malati

+79
Deceased vs Previous Day
Decessi

+97
Recovered vs Previous Day
Guariti

Current Cases	Deceased	Home Isolation	Hospitalized with Symptoms	ICU	New Cases	Recovered	Tests	Total Cases	Total Hospitalized
---------------	----------	----------------	----------------------------	-----	-----------	-----------	-------	-------------	--------------------

Andamento ricoveri in terapia intensiva



Region	Selected Measure
Lombardia	1.351
Piemonte	453
Emilia Romagna	366
Veneto	345
Toscana	295
Lazio	181
Liguria	172
Marche	164
Trentino Alto Adige	138
Campania	120
Puglia	118
Abruzzo	75
Sicilia	73
Friuli Venezia Giulia	60
Umbria	47
Valle d'Aosta	25
Sardegna	24
Basilicata	19
Calabria	19
Molise	8
Totale	4.053