

ELEZIONI REGIONALI 17-18 NOVEMBRE 2024 - RISULTATI UFFICIOSI

TUTTE LE SEZIONI

	MASCHI	FEMMINE	TOTALI	
ELETTORI	12.891	12.650	25.541	
VOTANTI	5.988	5.834	11.822	46,29%

BIANCHE	95	0%
NULLE	186	1%
CONTESTATE	0	0%

VOTI VALIDI	11.541	97,62%
-------------	--------	--------

TOTALE VOTI DI LISTA	10.939
----------------------	--------

CANDIDATO				VOTO DI LISTA			SIMBOLO
MICHELE PASCALE	di cui solo al Presidente	329	4,52%				
	TOTALE	7.281	63,09%	CIVICI, CON DE PASCALE PRESIDENTE	321	2,93%	
				PARTITO DEMOCRATICO - DE PASCALE PRESIDENTE	5.481	50,11%	
				ALLEANZA VERDI E SINISTRA - COALIZIONI CIVICHE - POSSIBILE	483	4,42%	
				MOVIMENTO 5 STELLE	526	4,81%	
				RIFORMISTI EMILIA-ROMAGNA FUTURA	149	1,36%	
				TOT. LISTE	6960	63,63%	

ELENA UGOLINI	di cui solo al Presidente	243	6,17%				
	TOTALE	3.936	34,10%	ELENA UGOLINI PRESIDENTE RETE CIVICA	441	4,03%	
				FRATELLI D'ITALIA - GIORGIA MELONI	2.071	18,93%	
				LEGA SALVINI EMILIA-ROMAGNA - IL POPOLO DELLA FAMIGLIA	430	3,93%	
				FORZA ITALIA - BERLUSCONI - UGOLINI PRESIDENTE - NOI MODERATI	747	6,83%	
				TOT. LISTE	3689	33,72%	

LUCA TEODORI	di cui solo al Presidente	14	12,61%				
	TOTALE	111	0,96%	LEALTA' COERENZA VERITA' LUCA TEODORI	93	0,85%	
				TOT. LISTE	93	0,85%	

FEDERICO SERRA	di cui solo al Presidente	16	7,51%				
	TOTALE	213	1,85%	EMILIA-ROMAGNA PER LA PACE, L'AMBIENTE E IL LAVORO	197	1,80%	
				TOT. LISTE	197	1,80%	

ELEZIONI REGIONALI 17-18 NOVEMBRE 2024 - RISULTATI UFFICIOSI

SEZIONE

1

	MASCHI	FEMMINE	TOTALI	
ELETTORI	488	463	951	
VOTANTI	154	142	296	31,13%

BIANCHE	2	0%
NULLE	4	0%
CONTESTATE	0	0%

VOTI VALIDI	290	97,97%	TOTALE VOTI DI LISTA	275
-------------	-----	--------	----------------------	-----

CANDIDATO				VOTO DI LISTA			SIMBOLO
MICHELE DE PASCALE	di cui solo al Presidente	7	4,35%				
	TOTALE	161	55,52%	CIVICI, CON DE PASCALE PRESIDENTE	13	4,73%	
				PARTITO DEMOCRATICO - DE PASCALE PRESIDENTE	107	38,91%	
				ALLEANZA VERDI E SINISTRA - COALIZIONI CIVICHE - POSSIBILE	15	5,45%	
				MOVIMENTO 5 STELLE	14	5,09%	
				RIFORMISTI EMILIA-ROMAGNA FUTURA	4	1,45%	
			TOT. LISTE	153	55,64%		

ELENA UGOLINI	di cui solo al Presidente	7	5,69%				
	TOTALE	123	42,41%	ELENA UGOLINI PRESIDENTE RETE CIVICA	9	3,27%	
				FRATELLI D'ITALIA - GIORGIA MELONI	63	22,91%	
				LEGA SALVINI EMILIA-ROMAGNA - IL POPOLO DELLA FAMIGLIA	12	4,36%	
				FORZA ITALIA - BERLUSCONI - UGOLINI PRESIDENTE - NOI MODERATI	33	12,00%	
			TOT. LISTE	117	42,55%		

LUCA TEODORI	di cui solo al Presidente	0	0,00%				
	TOTALE	2	0,69%	LEALTA' COERENZA VERITA' LUCA TEODORI	2	0,73%	
			TOT. LISTE	2	0,73%		

FEDERICO SERRA	di cui solo al Presidente	1	25,00%				
	TOTALE	4	1,38%	EMILIA-ROMAGNA PER LA PACE, L'AMBIENTE E IL LAVORO	3	1,09%	
			TOT. LISTE	3	1,09%		

ELEZIONI REGIONALI 17-18 NOVEMBRE 2024 - RISULTATI UFFICIOSI

SEZIONE

2

	MASCHI	FEMMINE	TOTALI	
ELETTORI	527	517	1.044	
VOTANTI	186	178	364	34,87%

BIANCHE	3	0%
NULLE	6	1%
CONTESTATE	0	0%

VOTI VALIDI	355	97,53%
-------------	-----	--------

TOTALE VOTI DI LISTA	339
----------------------	-----

CANDIDATO				VOTO DI LISTA			SIMBOLO
MICHELE DE PASCALE	di cui solo al Presidente	14	6,57%				
	TOTALE	213	60,00%	CIVICI, CON DE PASCALE PRESIDENTE	7	2,06%	
				PARTITO DEMOCRATICO - DE PASCALE PRESIDENTE	141	41,59%	
				ALLEANZA VERDI E SINISTRA - COALIZIONI CIVICHE - POSSIBILE	15	4,42%	
				MOVIMENTO 5 STELLE	32	9,44%	
				RIFORMISTI EMILIA-ROMAGNA FUTURA	4	1,18%	
				TOT. LISTE	199	58,70%	

ELENA UGOLINI	di cui solo al Presidente	2	1,45%				
	TOTALE	138	38,87%	ELENA UGOLINI PRESIDENTE RETE CIVICA	13	3,83%	
				FRATELLI D'ITALIA - GIORGIA MELONI	60	17,70%	
				LEGA SALVINI EMILIA-ROMAGNA - IL POPOLO DELLA FAMIGLIA	7	2,06%	
				FORZA ITALIA - BERLUSCONI - UGOLINI PRESIDENTE - NOI MODERATI	56	16,52%	
				TOT. LISTE	136	40,12%	

LUCA TEODORI	di cui solo al Presidente	0	-				
	TOTALE	0	0,00%	LEALTA' COERENZA VERITA' LUCA TEODORI	0	0,00%	
				TOT. LISTE	0	0,00%	

FEDERICO SERRA	di cui solo al Presidente	0	0,00%				
	TOTALE	4	1,13%	EMILIA-ROMAGNA PER LA PACE, L'AMBIENTE E IL LAVORO	4	1,18%	
				TOT. LISTE	4	1,18%	

ELEZIONI REGIONALI 17-18 NOVEMBRE 2024 - RISULTATI UFFICIOSI

SEZIONE

3

	MASCHI	FEMMINE	TOTALI	
ELETTORI	502	500	1.002	
VOTANTI	189	169	358	35,73%

BIANCHE	3	0%
NULLE	9	1%
CONTESTATE	0	0%

VOTI VALIDI	346	96,65%
-------------	-----	--------

TOTALE VOTI DI LISTA	325
----------------------	-----

CANDIDATO				VOTO DI LISTA			SIMBOLO
MICHELE DE PASCALE	di cui solo al Presidente	6	2,87%				
	TOTALE	209	60,40%	CIVICI, CON DE PASCALE PRESIDENTE	4	1,23%	
				PARTITO DEMOCRATICO - DE PASCALE PRESIDENTE	160	49,23%	
				ALLEANZA VERDI E SINISTRA - COALIZIONI CIVICHE - POSSIBILE	20	6,15%	
				MOVIMENTO 5 STELLE	9	2,77%	
				RIFORMISTI EMILIA-ROMAGNA FUTURA	10	3,08%	
			TOT. LISTE	203	62,46%		

ELENA UGOLINI	di cui solo al Presidente	14	10,85%				
	TOTALE	129	37,28%	ELENA UGOLINI PRESIDENTE RETE CIVICA	15	4,62%	
				FRATELLI D'ITALIA - GIORGIA MELONI	64	19,69%	
				LEGA SALVINI EMILIA-ROMAGNA - IL POPOLO DELLA FAMIGLIA	10	3,08%	
				FORZA ITALIA - BERLUSCONI - UGOLINI PRESIDENTE - NOI MODERATI	25	7,69%	
			TOT. LISTE	114	35,08%		

LUCA TEODORI	di cui solo al Presidente	0	0,00%				
	TOTALE	4	1,16%	LEALTA' COERENZA VERITA' LUCA TEODORI	4	1,23%	
			TOT. LISTE	4	1,23%		

FEDERICO SERRA	di cui solo al Presidente	1	25,00%				
	TOTALE	4	1,16%	EMILIA-ROMAGNA PER LA PACE, L'AMBIENTE E IL LAVORO	4	1,23%	
			TOT. LISTE	4	1,23%		

ELEZIONI REGIONALI 17-18 NOVEMBRE 2024 - RISULTATI UFFICIOSI

SEZIONE

4

	MASCHI	FEMMINE	TOTALI	
ELETTORI	499	526	1.025	
VOTANTI	248	252	500	48,78%

BIANCHE	4	0%
NULLE	4	0%
CONTESTATE	0	0%

VOTI VALIDI	492	98,40%
-------------	-----	--------

TOTALE VOTI DI LISTA	453
----------------------	-----

CANDIDATO				VOTO DI LISTA			SIMBOLO
MICHELE DE PASCALE	di cui solo al Presidente	21	6,46%				
	TOTALE	325	66,06%	CIVICI, CON DE PASCALE PRESIDENTE	10	2,21%	
				PARTITO DEMOCRATICO - DE PASCALE PRESIDENTE	260	57,40%	
				ALLEANZA VERDI E SINISTRA - COALIZIONI CIVICHE - POSSIBILE	13	2,87%	
				MOVIMENTO 5 STELLE	18	3,97%	
				RIFORMISTI EMILIA-ROMAGNA FUTURA	3	0,66%	
				TOT. LISTE	304	67,11%	

ELENA UGOLINI	di cui solo al Presidente	14	9,09%				
	TOTALE	154	31,30%	ELENA UGOLINI PRESIDENTE RETE CIVICA	15	3,31%	
				FRATELLI D'ITALIA - GIORGIA MELONI	79	17,44%	
				LEGA SALVINI EMILIA-ROMAGNA - IL POPOLO DELLA FAMIGLIA	17	3,75%	
				FORZA ITALIA - BERLUSCONI - UGOLINI PRESIDENTE - NOI MODERATI	29	6,40%	
				TOT. LISTE	140	30,91%	

LUCA TEODORI	di cui solo al Presidente	3	60,00%				
	TOTALE	5	1,02%	LEALTA' COERENZA VERITA' LUCA TEODORI	2	0,44%	
				TOT. LISTE	2	0,44%	

FEDERICO SERRA	di cui solo al Presidente	1	12,50%				
	TOTALE	8	1,63%	EMILIA-ROMAGNA PER LA PACE, L'AMBIENTE E IL LAVORO	7	1,55%	
				TOT. LISTE	7	1,55%	

ELEZIONI REGIONALI 17-18 NOVEMBRE 2024 - RISULTATI UFFICIOSI

SEZIONE

5

	MASCHI	FEMMINE	TOTALI	
ELETTORI	567	502	1.069	
VOTANTI	274	250	524	49,02%

BIANCHE	0	0%
NULLE	8	1%
CONTESTATE	0	0%

VOTI VALIDI	516	98,47%
-------------	-----	--------

TOTALE VOTI DI LISTA	491
----------------------	-----

CANDIDATO				VOTO DI LISTA			SIMBOLO
MICHELE DE PASCALE	di cui solo al Presidente	12	3,75%				
	TOTALE	320	62,02%	CIVICI, CON DE PASCALE PRESIDENTE	12	2,44%	
				PARTITO DEMOCRATICO - DE PASCALE PRESIDENTE	243	49,49%	
				ALLEANZA VERDI E SINISTRA - COALIZIONI CIVICHE - POSSIBILE	21	4,28%	
				MOVIMENTO 5 STELLE	23	4,68%	
				RIFORMISTI EMILIA-ROMAGNA FUTURA	10	2,04%	
				TOT. LISTE	309	62,93%	

ELENA UGOLINI	di cui solo al Presidente	12	6,78%				
	TOTALE	177	34,30%	ELENA UGOLINI PRESIDENTE RETE CIVICA	15	3,05%	
				FRATELLI D'ITALIA - GIORGIA MELONI	96	19,55%	
				LEGA SALVINI EMILIA-ROMAGNA - IL POPOLO DELLA FAMIGLIA	29	5,91%	
				FORZA ITALIA - BERLUSCONI - UGOLINI PRESIDENTE - NOI MODERATI	25	5,09%	
				TOT. LISTE	165	33,60%	

LUCA TEODORI	di cui solo al Presidente	1	14,29%				
	TOTALE	7	1,36%	LEALTA' COERENZA VERITA' LUCA TEODORI	6	1,22%	
				TOT. LISTE	6	1,22%	

FEDERICO SERRA	di cui solo al Presidente	0	0,00%				
	TOTALE	12	2,33%	EMILIA-ROMAGNA PER LA PACE, L'AMBIENTE E IL LAVORO	11	2,24%	
				TOT. LISTE	11	2,24%	

ELEZIONI REGIONALI 17-18 NOVEMBRE 2024 - RISULTATI UFFICIOSI

SEZIONE

6

	MASCHI	FEMMINE	TOTALI	
ELETTORI	527	524	1.051	
VOTANTI	260	265	525	49,95%

BIANCHE	3	0%
NULLE	7	1%
CONTESTATE	0	0%

VOTI VALIDI	515	98,10%
-------------	-----	--------

TOTALE VOTI DI LISTA	492
----------------------	-----

CANDIDATO				VOTO DI LISTA			SIMBOLO
MICHELE DE PASCALE	di cui solo al Presidente	12	3,38%				
	TOTALE	355	68,93%	CIVICI, CON DE PASCALE PRESIDENTE	19	3,86%	
				PARTITO DEMOCRATICO - DE PASCALE PRESIDENTE	265	53,86%	
				ALLEANZA VERDI E SINISTRA - COALIZIONI CIVICHE - POSSIBILE	32	6,50%	
				MOVIMENTO 5 STELLE	25	5,08%	
				RIFORMISTI EMILIA-ROMAGNA FUTURA	3	0,61%	
				TOT. LISTE	344	69,92%	

ELENA UGOLINI	di cui solo al Presidente	8	5,37%				
	TOTALE	149	28,93%	ELENA UGOLINI PRESIDENTE RETE CIVICA	8	1,63%	
				FRATELLI D'ITALIA - GIORGIA MELONI	83	16,87%	
				LEGA SALVINI EMILIA-ROMAGNA - IL POPOLO DELLA FAMIGLIA	15	3,05%	
				FORZA ITALIA - BERLUSCONI - UGOLINI PRESIDENTE - NOI MODERATI	34	6,91%	
				TOT. LISTE	140	28,46%	

LUCA TEODORI	di cui solo al Presidente	1	50,00%				
	TOTALE	2	0,39%	LEALTA' COERENZA VERITA' LUCA TEODORI	1	0,20%	
				TOT. LISTE	1	0,20%	

FEDERICO SERRA	di cui solo al Presidente	2	22,22%				
	TOTALE	9	1,75%	EMILIA-ROMAGNA PER LA PACE, L'AMBIENTE E IL LAVORO	7	1,42%	
				TOT. LISTE	7	1,42%	

ELEZIONI REGIONALI 17-18 NOVEMBRE 2024 - RISULTATI UFFICIOSI

SEZIONE

7

	MASCHI	FEMMINE	TOTALI	
ELETTORI	468	515	983	
VOTANTI	226	278	504	51,27%

BIANCHE	3	0%
NULLE	5	1%
CONTESTATE	0	0%

VOTI VALIDI	496	98,41%
-------------	-----	--------

TOTALE VOTI DI LISTA	473
----------------------	-----

CANDIDATO				VOTO DI LISTA			SIMBOLO
MICHELE DE PASCALE	di cui solo al Presidente	15	4,31%				
	TOTALE	348	70,16%	CIVICI, CON DE PASCALE PRESIDENTE	20	4,23%	
				PARTITO DEMOCRATICO - DE PASCALE PRESIDENTE	242	51,16%	
				ALLEANZA VERDI E SINISTRA - COALIZIONI CIVICHE - POSSIBILE	37	7,82%	
				MOVIMENTO 5 STELLE	29	6,13%	
				RIFORMISTI EMILIA-ROMAGNA FUTURA	5	1,06%	
			TOT. LISTE	333	70,40%		

ELENA UGOLINI	di cui solo al Presidente	7	5,04%				
	TOTALE	139	28,02%	ELENA UGOLINI PRESIDENTE RETE CIVICA	12	2,54%	
				FRATELLI D'ITALIA - GIORGIA MELONI	78	16,49%	
				LEGA SALVINI EMILIA-ROMAGNA - IL POPOLO DELLA FAMIGLIA	17	3,59%	
				FORZA ITALIA - BERLUSCONI - UGOLINI PRESIDENTE - NOI MODERATI	25	5,29%	
			TOT. LISTE	132	27,91%		

LUCA TEODORI	di cui solo al Presidente	0	-				
	TOTALE	0	0,00%	LEALTA' COERENZA VERITA' LUCA TEODORI	0	0,00%	
				TOT. LISTE	0	0,00%	

FEDERICO SERRA	di cui solo al Presidente	1	11,11%				
	TOTALE	9	1,81%	EMILIA-ROMAGNA PER LA PACE, L'AMBIENTE E IL LAVORO	8	1,69%	
				TOT. LISTE	8	1,69%	

ELEZIONI REGIONALI 17-18 NOVEMBRE 2024 - RISULTATI UFFICIOSI

SEZIONE






8





	MASCHI	FEMMINE	TOTALI	
ELETTORI	502	524	1.026	
VOTANTI	260	247	507	49,42%


BIANCHE	5	0%
NULLE	12	1%
CONTESTATE	0	0%


VOTI VALIDI	490	96,65%
-------------	-----	--------

TOTALE VOTI DI LISTA	470
----------------------	-----

CANDIDATO				VOTO DI LISTA			SIMBOLO
MICHELE DE PASCALE	di cui solo al Presidente	16	5,25%				
	TOTALE	305	62,24%	CIVICI, CON DE PASCALE PRESIDENTE	12	2,55%	
				PARTITO DEMOCRATICO - DE PASCALE PRESIDENTE	233	49,57%	
				ALLEANZA VERDI E SINISTRA - COALIZIONI CIVICHE - POSSIBILE	26	5,53%	
				MOVIMENTO 5 STELLE	9	1,91%	
				RIFORMISTI EMILIA-ROMAGNA FUTURA	9	1,91%	
			TOT. LISTE	289	61,49%		

ELENA UGOLINI	di cui solo al Presidente	4	2,33%				
	TOTALE	172	35,10%	ELENA UGOLINI PRESIDENTE RETE CIVICA	7	1,49%	
				FRATELLI D'ITALIA - GIORGIA MELONI	107	22,77%	
				LEGA SALVINI EMILIA-ROMAGNA - IL POPOLO DELLA FAMIGLIA	22	4,68%	
				FORZA ITALIA - BERLUSCONI - UGOLINI PRESIDENTE - NOI MODERATI	32	6,81%	
			TOT. LISTE	168	35,74%		

LUCA TEODORI	di cui solo al Presidente	0	0,00%				
	TOTALE	7	1,43%	LEALTA' COERENZA VERITA' LUCA TEODORI	7	1,49%	
			TOT. LISTE	7	1,49%		

FEDERICO SERRA	di cui solo al Presidente	0	0,00%				
	TOTALE	6	1,22%	EMILIA-ROMAGNA PER LA PACE, L'AMBIENTE E IL LAVORO	6	1,28%	
			TOT. LISTE	6	1,28%		

ELEZIONI REGIONALI 17-18 NOVEMBRE 2024 - RISULTATI UFFICIOSI

SEZIONE

9

	MASCHI	FEMMINE	TOTALI	
ELETTORI	570	525	1.095	
VOTANTI	212	207	419	38,26%

BIANCHE	3	0%
NULLE	2	0%
CONTESTATE	0	0%

VOTI VALIDI	414	98,81%
-------------	-----	--------

TOTALE VOTI DI LISTA	389
----------------------	-----

CANDIDATO				VOTO DI LISTA			SIMBOLO
MICHELE DE PASCALE	di cui solo al Presidente	11	4,80%				
	TOTALE	229	55,31%	CIVICI, CON DE PASCALE PRESIDENTE	8	2,06%	
				PARTITO DEMOCRATICO - DE PASCALE PRESIDENTE	159	40,87%	
				ALLEANZA VERDI E SINISTRA - COALIZIONI CIVICHE - POSSIBILE	17	4,37%	
				MOVIMENTO 5 STELLE	22	5,66%	
				RIFORMISTI EMILIA-ROMAGNA FUTURA	10	2,57%	
				TOT. LISTE	216	55,53%	

ELENA UGOLINI	di cui solo al Presidente	12	7,45%				
	TOTALE	161	38,89%	ELENA UGOLINI PRESIDENTE RETE CIVICA	13	3,34%	
				FRATELLI D'ITALIA - GIORGIA MELONI	98	25,19%	
				LEGA SALVINI EMILIA-ROMAGNA - IL POPOLO DELLA FAMIGLIA	15	3,86%	
				FORZA ITALIA - BERLUSCONI - UGOLINI PRESIDENTE - NOI MODERATI	26	6,68%	
				TOT. LISTE	152	39,07%	

LUCA TEODORI	di cui solo al Presidente	2	18,18%				
	TOTALE	11	2,66%	LEALTA' COERENZA VERITA' LUCA TEODORI	7	1,80%	
				TOT. LISTE	7	1,80%	

FEDERICO SERRA	di cui solo al Presidente	0	0,00%				
	TOTALE	13	3,14%	EMILIA-ROMAGNA PER LA PACE, L'AMBIENTE E IL LAVORO	14	3,60%	
				TOT. LISTE	14	3,60%	

ELEZIONI REGIONALI 17-18 NOVEMBRE 2024 - RISULTATI UFFICIOSI

SEZIONE

10

	MASCHI	FEMMINE	TOTALI	
ELETTORI	552	568	1.120	
VOTANTI	260	269	529	47,23%

BIANCHE	5	0%
NULLE	5	0%
CONTESTATE	0	0%

VOTI VALIDI	519	98,11%
-------------	-----	--------

TOTALE VOTI DI LISTA	501
----------------------	-----

CANDIDATO				VOTO DI LISTA			SIMBOLO
MICHELE DE PASCALE	di cui solo al Presidente	10	3,28%				
	TOTALE	305	58,77%	CIVICI, CON DE PASCALE PRESIDENTE	12	2,40%	
				PARTITO DEMOCRATICO - DE PASCALE PRESIDENTE	230	45,91%	
				ALLEANZA VERDI E SINISTRA - COALIZIONI CIVICHE - POSSIBILE	15	2,99%	
				MOVIMENTO 5 STELLE	29	5,79%	
				RIFORMISTI EMILIA-ROMAGNA FUTURA	9	1,80%	
			TOT. LISTE	295	58,88%		

ELENA UGOLINI	di cui solo al Presidente	8	3,94%				
	TOTALE	203	39,11%	ELENA UGOLINI PRESIDENTE RETE CIVICA	21	4,19%	
				FRATELLI D'ITALIA - GIORGIA MELONI	108	21,56%	
				LEGA SALVINI EMILIA-ROMAGNA - IL POPOLO DELLA FAMIGLIA	22	4,39%	
				FORZA ITALIA - BERLUSCONI - UGOLINI PRESIDENTE - NOI MODERATI	44	8,78%	
			TOT. LISTE	195	38,92%		

LUCA TEODORI	di cui solo al Presidente	0	0,00%				
	TOTALE	4	0,77%	LEALTA' COERENZA VERITA' LUCA TEODORI	4	0,80%	
			TOT. LISTE	4	0,80%		

FEDERICO SERRA	di cui solo al Presidente	0	0,00%				
	TOTALE	7	1,35%	EMILIA-ROMAGNA PER LA PACE, L'AMBIENTE E IL LAVORO	7	1,40%	
			TOT. LISTE	7	1,40%		

ELEZIONI REGIONALI 17-18 NOVEMBRE 2024 - RISULTATI UFFICIOSI

SEZIONE

11

	MASCHI	FEMMINE	TOTALI	
ELETTORI	564	573	1.137	
VOTANTI	282	267	549	48,28%

BIANCHE	4	0%
NULLE	5	0%
CONTESTATE	0	0%

VOTI VALIDI	540	98,36%
-------------	-----	--------

TOTALE VOTI DI LISTA	515
----------------------	-----

CANDIDATO				VOTO DI LISTA			SIMBOLO
MICHELE DE PASCALE	di cui solo al Presidente	17	5,03%				
	TOTALE	338	62,59%	CIVICI, CON DE PASCALE PRESIDENTE	17	3,30%	
				PARTITO DEMOCRATICO - DE PASCALE PRESIDENTE	254	49,32%	
				ALLEANZA VERDI E SINISTRA - COALIZIONI CIVICHE - POSSIBILE	22	4,27%	
				MOVIMENTO 5 STELLE	25	4,85%	
				RIFORMISTI EMILIA-ROMAGNA FUTURA	3	0,58%	
			TOT. LISTE	321	62,33%		

ELENA UGOLINI	di cui solo al Presidente	5	2,69%				
	TOTALE	186	34,44%	ELENA UGOLINI PRESIDENTE RETE CIVICA	20	3,88%	
				FRATELLI D'ITALIA - GIORGIA MELONI	95	18,45%	
				LEGA SALVINI EMILIA-ROMAGNA - IL POPOLO DELLA FAMIGLIA	17	3,30%	
				FORZA ITALIA - BERLUSCONI - UGOLINI PRESIDENTE - NOI MODERATI	49	9,51%	
			TOT. LISTE	181	35,15%		

LUCA TEODORI	di cui solo al Presidente	3	60,00%				
	TOTALE	5	0,93%	LEALTA' COERENZA VERITA' LUCA TEODORI	2	0,39%	
			TOT. LISTE	2	0,39%		

FEDERICO SERRA	di cui solo al Presidente	0	0,00%				
	TOTALE	11	2,04%	EMILIA-ROMAGNA PER LA PACE, L'AMBIENTE E IL LAVORO	11	2,14%	
			TOT. LISTE	11	2,14%		

ELEZIONI REGIONALI 17-18 NOVEMBRE 2024 - RISULTATI UFFICIOSI

SEZIONE

12

	MASCHI	FEMMINE	TOTALI	
ELETTORI	548	560	1.108	
VOTANTI	261	246	507	45,76%

BIANCHE	2	0%
NULLE	4	0%
CONTESTATE	0	0%

VOTI VALIDI	501	98,82%	TOTALE VOTI DI LISTA	476
-------------	-----	--------	----------------------	-----

CANDIDATO				VOTO DI LISTA			SIMBOLO
MICHELE DE PASCALE	di cui solo al Presidente	15	4,90%				
	TOTALE	306	61,08%	CIVICI, CON DE PASCALE PRESIDENTE	17	3,57%	
				PARTITO DEMOCRATICO - DE PASCALE PRESIDENTE	240	50,42%	
				ALLEANZA VERDI E SINISTRA - COALIZIONI CIVICHE - POSSIBILE	14	2,94%	
				MOVIMENTO 5 STELLE	14	2,94%	
				RIFORMISTI EMILIA-ROMAGNA FUTURA	7	1,47%	
				TOT. LISTE	292	61,34%	

ELENA UGOLINI	di cui solo al Presidente	10	5,46%				
	TOTALE	183	36,53%	ELENA UGOLINI PRESIDENTE RETE CIVICA	22	4,62%	
				FRATELLI D'ITALIA - GIORGIA MELONI	94	19,75%	
				LEGA SALVINI EMILIA-ROMAGNA - IL POPOLO DELLA FAMIGLIA	18	3,78%	
				FORZA ITALIA - BERLUSCONI - UGOLINI PRESIDENTE - NOI MODERATI	37	7,77%	
				TOT. LISTE	171	35,92%	

LUCA TEODORI	di cui solo al Presidente	0	0,00%				
	TOTALE	5	1,00%	LEALTA' COERENZA VERITA' LUCA TEODORI	5	1,05%	
				TOT. LISTE	5	1,05%	

FEDERICO SERRA	di cui solo al Presidente	0	0,00%				
	TOTALE	7	1,40%	EMILIA-ROMAGNA PER LA PACE, L'AMBIENTE E IL LAVORO	8	1,68%	
				TOT. LISTE	8	1,68%	

ELEZIONI REGIONALI 17-18 NOVEMBRE 2024 - RISULTATI UFFICIOSI

SEZIONE

13

	MASCHI	FEMMINE	TOTALI	
ELETTORI	538	521	1.059	
VOTANTI	233	231	464	43,81%

BIANCHE	6	1%
NULLE	11	1%
CONTESTATE	0	0%

VOTI VALIDI	447	96,34%
-------------	-----	--------

TOTALE VOTI DI LISTA	429
----------------------	-----

CANDIDATO				VOTO DI LISTA			SIMBOLO
MICHELE DE PASCALE	di cui solo al Presidente	10	3,57%				
	TOTALE	280	62,64%	CIVICI, CON DE PASCALE PRESIDENTE	6	1,40%	
				PARTITO DEMOCRATICO - DE PASCALE PRESIDENTE	221	51,52%	
				ALLEANZA VERDI E SINISTRA - COALIZIONI CIVICHE - POSSIBILE	21	4,90%	
				MOVIMENTO 5 STELLE	16	3,73%	
				RIFORMISTI EMILIA-ROMAGNA FUTURA	6	1,40%	
				TOT. LISTE	270	62,94%	

ELENA UGOLINI	di cui solo al Presidente	6	4,03%				
	TOTALE	149	33,33%	ELENA UGOLINI PRESIDENTE RETE CIVICA	11	2,56%	
				FRATELLI D'ITALIA - GIORGIA MELONI	82	19,11%	
				LEGA SALVINI EMILIA-ROMAGNA - IL POPOLO DELLA FAMIGLIA	16	3,73%	
				FORZA ITALIA - BERLUSCONI - UGOLINI PRESIDENTE - NOI MODERATI	34	7,93%	
				TOT. LISTE	143	33,33%	

LUCA TEODORI	di cui solo al Presidente	2	25,00%				
	TOTALE	8	1,79%	LEALTA' COERENZA VERITA' LUCA TEODORI	6	1,40%	
				TOT. LISTE	6	1,40%	

FEDERICO SERRA	di cui solo al Presidente	0	0,00%				
	TOTALE	10	2,24%	EMILIA-ROMAGNA PER LA PACE, L'AMBIENTE E IL LAVORO	10	2,33%	
				TOT. LISTE	10	2,33%	

ELEZIONI REGIONALI 17-18 NOVEMBRE 2024 - RISULTATI UFFICIOSI

SEZIONE

14

	MASCHI	FEMMINE	TOTALI	
ELETTORI	393	386	779	
VOTANTI	210	198	408	52,37%

BIANCHE	4	1%
NULLE	7	1%
CONTESTATE	0	0%

VOTI VALIDI	397	97,30%
-------------	-----	--------

TOTALE VOTI DI LISTA	384
----------------------	-----

CANDIDATO				VOTO DI LISTA			SIMBOLO
MICHELE DE PASCALE	di cui solo al Presidente	4	1,48%				
	TOTALE	270	68,01%	CIVICI, CON DE PASCALE PRESIDENTE	12	3,13%	
				PARTITO DEMOCRATICO - DE PASCALE PRESIDENTE	220	57,29%	
				ALLEANZA VERDI E SINISTRA - COALIZIONI CIVICHE - POSSIBILE	16	4,17%	
				MOVIMENTO 5 STELLE	20	5,21%	
				RIFORMISTI EMILIA-ROMAGNA FUTURA	2	0,52%	
			TOT. LISTE	270	70,31%		

ELENA UGOLINI	di cui solo al Presidente	8	6,78%				
	TOTALE	118	29,72%	ELENA UGOLINI PRESIDENTE RETE CIVICA	16	4,17%	
				FRATELLI D'ITALIA - GIORGIA MELONI	57	14,84%	
				LEGA SALVINI EMILIA-ROMAGNA - IL POPOLO DELLA FAMIGLIA	18	4,69%	
				FORZA ITALIA - BERLUSCONI - UGOLINI PRESIDENTE - NOI MODERATI	15	3,91%	
			TOT. LISTE	106	27,60%		

LUCA TEODORI	di cui solo al Presidente	0	0,00%				
	TOTALE	1	0,25%	LEALTA' COERENZA VERITA' LUCA TEODORI	1	0,26%	
			TOT. LISTE	1	0,26%		

FEDERICO SERRA	di cui solo al Presidente	1	12,50%				
	TOTALE	8	2,02%	EMILIA-ROMAGNA PER LA PACE, L'AMBIENTE E IL LAVORO	7	1,82%	
			TOT. LISTE	7	1,82%		

ELEZIONI REGIONALI 17-18 NOVEMBRE 2024 - RISULTATI UFFICIOSI

SEZIONE

15

	MASCHI	FEMMINE	TOTALI	
ELETTORI	331	329	660	
VOTANTI	169	164	333	50,45%

BIANCHE	5	1%
NULLE	8	1%
CONTESTATE	0	0%

VOTI VALIDI	320	96,10%
-------------	-----	--------

TOTALE VOTI DI LISTA	304
----------------------	-----

CANDIDATO				VOTO DI LISTA			SIMBOLO
MICHELE DE PASCALE	di cui solo al Presidente	10	5,26%				
	TOTALE	190	59,38%	CIVICI, CON DE PASCALE PRESIDENTE	13	4,28%	
				PARTITO DEMOCRATICO - DE PASCALE PRESIDENTE	146	48,03%	
				ALLEANZA VERDI E SINISTRA - COALIZIONI CIVICHE - POSSIBILE	6	1,97%	
				MOVIMENTO 5 STELLE	8	2,63%	
				RIFORMISTI EMILIA-ROMAGNA FUTURA	7	2,30%	
				TOT. LISTE	180	59,21%	

ELENA UGOLINI	di cui solo al Presidente	5	4,10%				
	TOTALE	122	38,13%	ELENA UGOLINI PRESIDENTE RETE CIVICA	22	7,24%	
				FRATELLI D'ITALIA - GIORGIA MELONI	66	21,71%	
				LEGA SALVINI EMILIA-ROMAGNA - IL POPOLO DELLA FAMIGLIA	10	3,29%	
				FORZA ITALIA - BERLUSCONI - UGOLINI PRESIDENTE - NOI MODERATI	19	6,25%	
				TOT. LISTE	117	38,49%	

LUCA TEODORI	di cui solo al Presidente	0	0,00%				
	TOTALE	4	1,25%	LEALTA' COERENZA VERITA' LUCA TEODORI	4	1,32%	
				TOT. LISTE	4	1,32%	

FEDERICO SERRA	di cui solo al Presidente	1	25,00%				
	TOTALE	4	1,25%	EMILIA-ROMAGNA PER LA PACE, L'AMBIENTE E IL LAVORO	3	0,99%	
				TOT. LISTE	3	0,99%	

ELEZIONI REGIONALI 17-18 NOVEMBRE 2024 - RISULTATI UFFICIOSI

SEZIONE

16

	MASCHI	FEMMINE	TOTALI	
ELETTORI	519	496	1.015	
VOTANTI	271	257	528	52,02%

BIANCHE	0	0%
NULLE	8	1%
CONTESTATE	0	0%

VOTI VALIDI	520	98,48%
-------------	-----	--------

TOTALE VOTI DI LISTA	495
----------------------	-----

CANDIDATO				VOTO DI LISTA			SIMBOLO
MICHELE DE PASCALE	di cui solo al Presidente	15	4,48%				
	TOTALE	335	64,42%	CIVICI, CON DE PASCALE PRESIDENTE	7	1,41%	
				PARTITO DEMOCRATICO - DE PASCALE PRESIDENTE	254	51,31%	
				ALLEANZA VERDI E SINISTRA - COALIZIONI CIVICHE - POSSIBILE	28	5,66%	
				MOVIMENTO 5 STELLE	25	5,05%	
				RIFORMISTI EMILIA-ROMAGNA FUTURA	8	1,62%	
			TOT. LISTE	322	65,05%		

ELENA UGOLINI	di cui solo al Presidente	6	3,59%				
	TOTALE	167	32,12%	ELENA UGOLINI PRESIDENTE RETE CIVICA	26	5,25%	
				FRATELLI D'ITALIA - GIORGIA MELONI	75	15,15%	
				LEGA SALVINI EMILIA-ROMAGNA - IL POPOLO DELLA FAMIGLIA	20	4,04%	
				FORZA ITALIA - BERLUSCONI - UGOLINI PRESIDENTE - NOI MODERATI	41	8,28%	
			TOT. LISTE	162	32,73%		

LUCA TEODORI	di cui solo al Presidente	1	20,00%				
	TOTALE	5	0,96%	LEALTA' COERENZA VERITA' LUCA TEODORI	3	0,61%	
			TOT. LISTE	3	0,61%		

FEDERICO SERRA	di cui solo al Presidente	3	23,08%				
	TOTALE	13	2,50%	EMILIA-ROMAGNA PER LA PACE, L'AMBIENTE E IL LAVORO	8	1,62%	
			TOT. LISTE	8	1,62%		

ELEZIONI REGIONALI 17-18 NOVEMBRE 2024 - RISULTATI UFFICIOSI

SEZIONE

17

	MASCHI	FEMMINE	TOTALI	
ELETTORI	573	522	1.095	
VOTANTI	263	232	495	45,21%

BIANCHE	9	1%
NULLE	7	1%
CONTESTATE	0	0%

VOTI VALIDI	479	96,77%
-------------	-----	--------

TOTALE VOTI DI LISTA	446
----------------------	-----

CANDIDATO				VOTO DI LISTA			SIMBOLO
MICHELE DE PASCALE	di cui solo al Presidente	13	4,89%				
	TOTALE	266	55,53%	CIVICI, CON DE PASCALE PRESIDENTE	11	2,47%	
				PARTITO DEMOCRATICO - DE PASCALE PRESIDENTE	192	43,05%	
				ALLEANZA VERDI E SINISTRA - COALIZIONI CIVICHE - POSSIBILE	22	4,93%	
				MOVIMENTO 5 STELLE	26	5,83%	
				RIFORMISTI EMILIA-ROMAGNA FUTURA	2	0,45%	
				TOT. LISTE	253	56,73%	

ELENA UGOLINI	di cui solo al Presidente	17	8,81%				
	TOTALE	193	40,29%	ELENA UGOLINI PRESIDENTE RETE CIVICA	24	5,38%	
				FRATELLI D'ITALIA - GIORGIA MELONI	88	19,73%	
				LEGA SALVINI EMILIA-ROMAGNA - IL POPOLO DELLA FAMIGLIA	29	6,50%	
				FORZA ITALIA - BERLUSCONI - UGOLINI PRESIDENTE - NOI MODERATI	35	7,85%	
				TOT. LISTE	176	39,46%	

LUCA TEODORI	di cui solo al Presidente	0	0,00%				
	TOTALE	3	0,63%	LEALTA' COERENZA VERITA' LUCA TEODORI	3	0,67%	
				TOT. LISTE	3	0,67%	

FEDERICO SERRA	di cui solo al Presidente	3	17,65%				
	TOTALE	17	3,55%	EMILIA-ROMAGNA PER LA PACE, L'AMBIENTE E IL LAVORO	14	3,14%	
				TOT. LISTE	14	3,14%	

ELEZIONI REGIONALI 17-18 NOVEMBRE 2024 - RISULTATI UFFICIOSI

SEZIONE

18

	MASCHI	FEMMINE	TOTALI	
ELETTORI	363	342	705	
VOTANTI	174	166	340	48,23%

BIANCHE	2	0%
NULLE	5	1%
CONTESTATE	0	0%

VOTI VALIDI	333	97,94%	TOTALE VOTI DI LISTA	304
-------------	-----	--------	----------------------	-----

CANDIDATO				VOTO DI LISTA			SIMBOLO
MICHELE DE PASCALE	di cui solo al Presidente	8	3,92%				
	TOTALE	204	61,26%	CIVICI, CON DE PASCALE PRESIDENTE	12	3,95%	
				PARTITO DEMOCRATICO - DE PASCALE PRESIDENTE	155	50,99%	
				ALLEANZA VERDI E SINISTRA - COALIZIONI CIVICHE - POSSIBILE	9	2,96%	
				MOVIMENTO 5 STELLE	14	4,61%	
				RIFORMISTI EMILIA-ROMAGNA FUTURA	8	2,63%	
				TOT. LISTE	198	65,13%	

ELENA UGOLINI	di cui solo al Presidente	20	16,95%				
	TOTALE	118	35,44%	ELENA UGOLINI PRESIDENTE RETE CIVICA	19	6,25%	
				FRATELLI D'ITALIA - GIORGIA MELONI	52	17,11%	
				LEGA SALVINI EMILIA-ROMAGNA - IL POPOLO DELLA FAMIGLIA	12	3,95%	
				FORZA ITALIA - BERLUSCONI - UGOLINI PRESIDENTE - NOI MODERATI	14	4,61%	
				TOT. LISTE	97	31,91%	

LUCA TEODORI	di cui solo al Presidente	0	0,00%				
	TOTALE	5	1,50%	LEALTA' COERENZA VERITA' LUCA TEODORI	4	1,32%	
				TOT. LISTE	4	1,32%	

FEDERICO SERRA	di cui solo al Presidente	1	16,67%				
	TOTALE	6	1,80%	EMILIA-ROMAGNA PER LA PACE, L'AMBIENTE E IL LAVORO	5	1,64%	
				TOT. LISTE	5	1,64%	

ELEZIONI REGIONALI 17-18 NOVEMBRE 2024 - RISULTATI UFFICIOSI

SEZIONE

19

	MASCHI	FEMMINE	TOTALI	
ELETTORI	535	538	1.073	
VOTANTI	267	269	536	49,95%

BIANCHE	4	0%
NULLE	8	1%
CONTESTATE	0	0%

VOTI VALIDI	524	97,76%
-------------	-----	--------

TOTALE VOTI DI LISTA	497
----------------------	-----

CANDIDATO				VOTO DI LISTA			SIMBOLO
MICHELE DE PASCALE	di cui solo al Presidente	17	5,01%				
	TOTALE	339	64,69%	CIVICI, CON DE PASCALE PRESIDENTE	19	3,82%	
				PARTITO DEMOCRATICO - DE PASCALE PRESIDENTE	261	52,52%	
				ALLEANZA VERDI E SINISTRA - COALIZIONI CIVICHE - POSSIBILE	19	3,82%	
				MOVIMENTO 5 STELLE	16	3,22%	
				RIFORMISTI EMILIA-ROMAGNA FUTURA	7	1,41%	
				TOT. LISTE	322	64,79%	

ELENA UGOLINI	di cui solo al Presidente	10	5,75%				
	TOTALE	174	33,21%	ELENA UGOLINI PRESIDENTE RETE CIVICA	26	5,23%	
				FRATELLI D'ITALIA - GIORGIA MELONI	91	18,31%	
				LEGA SALVINI EMILIA-ROMAGNA - IL POPOLO DELLA FAMIGLIA	19	3,82%	
				FORZA ITALIA - BERLUSCONI - UGOLINI PRESIDENTE - NOI MODERATI	28	5,63%	
				TOT. LISTE	164	33,00%	

LUCA TEODORI	di cui solo al Presidente	0	0,00%				
	TOTALE	2	0,38%	LEALTA' COERENZA VERITA' LUCA TEODORI	2	0,40%	
				TOT. LISTE	2	0,40%	

FEDERICO SERRA	di cui solo al Presidente	0	0,00%				
	TOTALE	9	1,72%	EMILIA-ROMAGNA PER LA PACE, L'AMBIENTE E IL LAVORO	9	1,81%	
				TOT. LISTE	9	1,81%	

ELEZIONI REGIONALI 17-18 NOVEMBRE 2024 - RISULTATI UFFICIOSI

SEZIONE

20

	MASCHI	FEMMINE	TOTALI	
ELETTORI	506	513	1.019	
VOTANTI	270	281	551	54,07%

BIANCHE	4	0%
NULLE	12	1%
CONTESTATE	0	0%

VOTI VALIDI	535	97,10%
-------------	-----	--------

TOTALE VOTI DI LISTA	503
----------------------	-----

CANDIDATO				VOTO DI LISTA			SIMBOLO
MICHELE DE PASCALE	di cui solo al Presidente	13	3,92%				
	TOTALE	332	62,06%	CIVICI, CON DE PASCALE PRESIDENTE	17	3,38%	
				PARTITO DEMOCRATICO - DE PASCALE PRESIDENTE	248	49,30%	
				ALLEANZA VERDI E SINISTRA - COALIZIONI CIVICHE - POSSIBILE	26	5,17%	
				MOVIMENTO 5 STELLE	25	4,97%	
				RIFORMISTI EMILIA-ROMAGNA FUTURA	3	0,60%	
			TOT. LISTE	319	63,42%		

ELENA UGOLINI	di cui solo al Presidente	18	9,68%				
	TOTALE	186	34,77%	ELENA UGOLINI PRESIDENTE RETE CIVICA	18	3,58%	
				FRATELLI D'ITALIA - GIORGIA MELONI	112	22,27%	
				LEGA SALVINI EMILIA-ROMAGNA - IL POPOLO DELLA FAMIGLIA	17	3,38%	
				FORZA ITALIA - BERLUSCONI - UGOLINI PRESIDENTE - NOI MODERATI	22	4,37%	
			TOT. LISTE	169	33,60%		

LUCA TEODORI	di cui solo al Presidente	1	16,67%				
	TOTALE	6	1,12%	LEALTA' COERENZA VERITA' LUCA TEODORI	5	0,99%	
			TOT. LISTE	5	0,99%		

FEDERICO SERRA	di cui solo al Presidente	0	0,00%				
	TOTALE	11	2,06%	EMILIA-ROMAGNA PER LA PACE, L'AMBIENTE E IL LAVORO	10	1,99%	
			TOT. LISTE	10	1,99%		

ELEZIONI REGIONALI 17-18 NOVEMBRE 2024 - RISULTATI UFFICIOSI

SEZIONE

21

	MASCHI	FEMMINE	TOTALI	
ELETTORI	516	505	1.021	
VOTANTI	268	257	525	51,42%

BIANCHE	4	0%
NULLE	11	1%
CONTESTATE	0	0%

VOTI VALIDI	510	97,14%
-------------	-----	--------

TOTALE VOTI DI LISTA	486
----------------------	-----

CANDIDATO				VOTO DI LISTA			SIMBOLO
MICHELE DE PASCALE	di cui solo al Presidente	16	4,95%				
	TOTALE	323	63,33%	CIVICI, CON DE PASCALE PRESIDENTE	13	2,67%	
				PARTITO DEMOCRATICO - DE PASCALE PRESIDENTE	242	49,79%	
				ALLEANZA VERDI E SINISTRA - COALIZIONI CIVICHE - POSSIBILE	19	3,91%	
				MOVIMENTO 5 STELLE	25	5,14%	
				RIFORMISTI EMILIA-ROMAGNA FUTURA	8	1,65%	
			TOT. LISTE	307	63,17%		

ELENA UGOLINI	di cui solo al Presidente	8	4,91%				
	TOTALE	163	31,96%	ELENA UGOLINI PRESIDENTE RETE CIVICA	17	3,50%	
				FRATELLI D'ITALIA - GIORGIA MELONI	95	19,55%	
				LEGA SALVINI EMILIA-ROMAGNA - IL POPOLO DELLA FAMIGLIA	15	3,09%	
				FORZA ITALIA - BERLUSCONI - UGOLINI PRESIDENTE - NOI MODERATI	28	5,76%	
			TOT. LISTE	155	31,89%		

LUCA TEODORI	di cui solo al Presidente	0	0,00%				
	TOTALE	13	2,55%	LEALTA' COERENZA VERITA' LUCA TEODORI	13	2,67%	
				TOT. LISTE	13	2,67%	

FEDERICO SERRA	di cui solo al Presidente	0	0,00%				
	TOTALE	11	2,16%	EMILIA-ROMAGNA PER LA PACE, L'AMBIENTE E IL LAVORO	11	2,26%	
				TOT. LISTE	11	2,26%	

ELEZIONI REGIONALI 17-18 NOVEMBRE 2024 - RISULTATI UFFICIOSI

SEZIONE

22

	MASCHI	FEMMINE	TOTALI	
ELETTORI	510	495	1.005	
VOTANTI	277	273	550	54,73%

BIANCHE	4	0%
NULLE	11	1%
CONTESTATE	0	0%

VOTI VALIDI	535	97,27%
-------------	-----	--------

TOTALE VOTI DI LISTA	512
----------------------	-----

CANDIDATO				VOTO DI LISTA			SIMBOLO
MICHELE DE PASCALE	di cui solo al Presidente	12	3,26%				
	TOTALE	368	68,79%	CIVICI, CON DE PASCALE PRESIDENTE	25	4,88%	
				PARTITO DEMOCRATICO - DE PASCALE PRESIDENTE	296	57,81%	
				ALLEANZA VERDI E SINISTRA - COALIZIONI CIVICHE - POSSIBILE	13	2,54%	
				MOVIMENTO 5 STELLE	20	3,91%	
				RIFORMISTI EMILIA-ROMAGNA FUTURA	4	0,78%	
				TOT. LISTE	358	69,92%	

ELENA UGOLINI	di cui solo al Presidente	11	7,05%				
	TOTALE	156	29,16%	ELENA UGOLINI PRESIDENTE RETE CIVICA	25	4,88%	
				FRATELLI D'ITALIA - GIORGIA MELONI	78	15,23%	
				LEGA SALVINI EMILIA-ROMAGNA - IL POPOLO DELLA FAMIGLIA	14	2,73%	
				FORZA ITALIA - BERLUSCONI - UGOLINI PRESIDENTE - NOI MODERATI	26	5,08%	
				TOT. LISTE	143	27,93%	

LUCA TEODORI	di cui solo al Presidente	0	0,00%				
	TOTALE	3	0,56%	LEALTA' COERENZA VERITA' LUCA TEODORI	3	0,59%	
				TOT. LISTE	3	0,59%	

FEDERICO SERRA	di cui solo al Presidente	0	0,00%				
	TOTALE	8	1,50%	EMILIA-ROMAGNA PER LA PACE, L'AMBIENTE E IL LAVORO	8	1,56%	
				TOT. LISTE	8	1,56%	

ELEZIONI REGIONALI 17-18 NOVEMBRE 2024 - RISULTATI UFFICIOSI

SEZIONE

23

	MASCHI	FEMMINE	TOTALI	
ELETTORI	342	354	696	
VOTANTI	188	201	389	55,89%

BIANCHE	5	1%
NULLE	9	1%
CONTESTATE	0	0%

VOTI VALIDI	375	96,40%
-------------	-----	--------

TOTALE VOTI DI LISTA	355
----------------------	-----

CANDIDATO				VOTO DI LISTA			SIMBOLO
MICHELE DE PASCALE	di cui solo al Presidente	18	6,74%				
	TOTALE	267	71,20%	CIVICI, CON DE PASCALE PRESIDENTE	9	2,54%	
				PARTITO DEMOCRATICO - DE PASCALE PRESIDENTE	202	56,90%	
				ALLEANZA VERDI E SINISTRA - COALIZIONI CIVICHE - POSSIBILE	23	6,48%	
				MOVIMENTO 5 STELLE	12	3,38%	
				RIFORMISTI EMILIA-ROMAGNA FUTURA	3	0,85%	
				TOT. LISTE	249	70,14%	

ELENA UGOLINI	di cui solo al Presidente	2	2,04%				
	TOTALE	98	26,13%	ELENA UGOLINI PRESIDENTE RETE CIVICA	12	3,38%	
				FRATELLI D'ITALIA - GIORGIA MELONI	62	17,46%	
				LEGA SALVINI EMILIA-ROMAGNA - IL POPOLO DELLA FAMIGLIA	13	3,66%	
				FORZA ITALIA - BERLUSCONI - UGOLINI PRESIDENTE - NOI MODERATI	9	2,54%	
				TOT. LISTE	96	27,04%	

LUCA TEODORI	di cui solo al Presidente	0	0,00%				
	TOTALE	3	0,80%	LEALTA' COERENZA VERITA' LUCA TEODORI	3	0,85%	
				TOT. LISTE	3	0,85%	

FEDERICO SERRA	di cui solo al Presidente	0	0,00%				
	TOTALE	7	1,87%	EMILIA-ROMAGNA PER LA PACE, L'AMBIENTE E IL LAVORO	7	1,97%	
				TOT. LISTE	7	1,97%	

ELEZIONI REGIONALI 17-18 NOVEMBRE 2024 - RISULTATI UFFICIOSI

SEZIONE

24

	MASCHI	FEMMINE	TOTALI	
ELETTORI	349	297	646	
VOTANTI	144	127	271	41,95%

BIANCHE	2	0%
NULLE	6	1%
CONTESTATE	0	0%

VOTI VALIDI	263	97,05%
-------------	-----	--------

TOTALE VOTI DI LISTA	244
----------------------	-----

CANDIDATO				VOTO DI LISTA			SIMBOLO
MICHELE DE PASCALE	di cui solo al Presidente	13	7,83%				
	TOTALE	166	63,12%	CIVICI, CON DE PASCALE PRESIDENTE	1	0,41%	
				PARTITO DEMOCRATICO - DE PASCALE PRESIDENTE	120	49,18%	
				ALLEANZA VERDI E SINISTRA - COALIZIONI CIVICHE - POSSIBILE	5	2,05%	
				MOVIMENTO 5 STELLE	20	8,20%	
				RIFORMISTI EMILIA-ROMAGNA FUTURA	5	2,05%	
				TOT. LISTE	151	61,89%	

ELENA UGOLINI	di cui solo al Presidente	6	6,67%				
	TOTALE	90	34,22%	ELENA UGOLINI PRESIDENTE RETE CIVICA	13	5,33%	
				FRATELLI D'ITALIA - GIORGIA MELONI	40	16,39%	
				LEGA SALVINI EMILIA-ROMAGNA - IL POPOLO DELLA FAMIGLIA	15	6,15%	
				FORZA ITALIA - BERLUSCONI - UGOLINI PRESIDENTE - NOI MODERATI	17	6,97%	
				TOT. LISTE	85	34,84%	

LUCA TEODORI	di cui solo al Presidente	0	0,00%				
	TOTALE	3	1,14%	LEALTA' COERENZA VERITA' LUCA TEODORI	3	1,23%	
				TOT. LISTE	3	1,23%	

FEDERICO SERRA	di cui solo al Presidente	0	0,00%				
	TOTALE	4	1,52%	EMILIA-ROMAGNA PER LA PACE, L'AMBIENTE E IL LAVORO	5	2,05%	
				TOT. LISTE	5	2,05%	

ELEZIONI REGIONALI 17-18 NOVEMBRE 2024 - RISULTATI UFFICIOSI

SEZIONE






25





	MASCHI	FEMMINE	TOTALI	
ELETTORI	323	326	649	
VOTANTI	126	126	252	38,83%


BIANCHE	3	0%
NULLE	3	0%
CONTESTATE	0	0%


VOTI VALIDI	246	97,62%
-------------	-----	--------

TOTALE VOTI DI LISTA	232
----------------------	-----

CANDIDATO				VOTO DI LISTA			SIMBOLO
MICHELE DE PASCALE	di cui solo al Presidente	3	2,24%				
	TOTALE	134	54,47%	CIVICI, CON DE PASCALE PRESIDENTE	9	3,88%	
				PARTITO DEMOCRATICO - DE PASCALE PRESIDENTE	93	40,09%	
				ALLEANZA VERDI E SINISTRA - COALIZIONI CIVICHE - POSSIBILE	5	2,16%	
				MOVIMENTO 5 STELLE	22	9,48%	
				RIFORMISTI EMILIA-ROMAGNA FUTURA	2	0,86%	
				TOT. LISTE	131	56,47%	

ELENA UGOLINI	di cui solo al Presidente	11	10,19%				
	TOTALE	108	43,90%	ELENA UGOLINI PRESIDENTE RETE CIVICA	15	6,47%	
				FRATELLI D'ITALIA - GIORGIA MELONI	57	24,57%	
				LEGA SALVINI EMILIA-ROMAGNA - IL POPOLO DELLA FAMIGLIA	14	6,03%	
				FORZA ITALIA - BERLUSCONI - UGOLINI PRESIDENTE - NOI MODERATI	11	4,74%	
				TOT. LISTE	97	41,81%	

LUCA TEODORI	di cui solo al Presidente	0	0,00%				
	TOTALE	1	0,41%	LEALTA' COERENZA VERITA' LUCA TEODORI	1	0,43%	
				TOT. LISTE	1	0,43%	

FEDERICO SERRA	di cui solo al Presidente	0	0,00%				
	TOTALE	3	1,22%	EMILIA-ROMAGNA PER LA PACE, L'AMBIENTE E IL LAVORO	3	1,29%	
				TOT. LISTE	3	1,29%	

ELEZIONI REGIONALI 17-18 NOVEMBRE 2024 - RISULTATI UFFICIOSI

SEZIONE

26

	MASCHI	FEMMINE	TOTALI	
ELETTORI	361	313	674	
VOTANTI	154	122	276	40,95%

BIANCHE	3	0%
NULLE	1	0%
CONTESTATE	0	0%

VOTI VALIDI	272	98,55%
-------------	-----	--------

TOTALE VOTI DI LISTA	261
----------------------	-----

CANDIDATO				VOTO DI LISTA			SIMBOLO
MICHELE DE PASCALE	di cui solo al Presidente	6	3,39%				
	TOTALE	177	65,07%	CIVICI, CON DE PASCALE PRESIDENTE	7	2,68%	
				PARTITO DEMOCRATICO - DE PASCALE PRESIDENTE	140	53,64%	
				ALLEANZA VERDI E SINISTRA - COALIZIONI CIVICHE - POSSIBILE	10	3,83%	
				MOVIMENTO 5 STELLE	12	4,60%	
				RIFORMISTI EMILIA-ROMAGNA FUTURA	2	0,77%	
			TOT. LISTE	171	65,52%		

ELENA UGOLINI	di cui solo al Presidente	5	5,49%				
	TOTALE	91	33,46%	ELENA UGOLINI PRESIDENTE RETE CIVICA	15	5,75%	
				FRATELLI D'ITALIA - GIORGIA MELONI	53	20,31%	
				LEGA SALVINI EMILIA-ROMAGNA - IL POPOLO DELLA FAMIGLIA	10	3,83%	
				FORZA ITALIA - BERLUSCONI - UGOLINI PRESIDENTE - NOI MODERATI	8	3,07%	
			TOT. LISTE	86	32,95%		

LUCA TEODORI	di cui solo al Presidente	0	-				
	TOTALE	0	0,00%	LEALTA' COERENZA VERITA' LUCA TEODORI	0	0,00%	
				TOT. LISTE	0	0,00%	

FEDERICO SERRA	di cui solo al Presidente	0	0,00%				
	TOTALE	4	1,47%	EMILIA-ROMAGNA PER LA PACE, L'AMBIENTE E IL LAVORO	4	1,53%	
				TOT. LISTE	4	1,53%	

ELEZIONI REGIONALI 17-18 NOVEMBRE 2024 - RISULTATI UFFICIOSI

SEZIONE

27

	MASCHI	FEMMINE	TOTALI	
ELETTORI	418	416	834	
VOTANTI	162	160	322	38,61%

BIANCHE	3	0%
NULLE	8	1%
CONTESTATE	0	0%

VOTI VALIDI	311	96,58%
-------------	-----	--------

TOTALE VOTI DI LISTA	288
----------------------	-----

CANDIDATO				VOTO DI LISTA			SIMBOLO
MICHELE DE PASCALE	di cui solo al Presidente	15	6,94%				
	TOTALE	216	69,45%	CIVICI, CON DE PASCALE PRESIDENTE	9	3,13%	
				PARTITO DEMOCRATICO - DE PASCALE PRESIDENTE	157	54,51%	
				ALLEANZA VERDI E SINISTRA - COALIZIONI CIVICHE - POSSIBILE	14	4,86%	
				MOVIMENTO 5 STELLE	16	5,56%	
				RIFORMISTI EMILIA-ROMAGNA FUTURA	5	1,74%	
				TOT. LISTE	201	69,79%	

ELENA UGOLINI	di cui solo al Presidente	7	7,87%				
	TOTALE	89	28,62%	ELENA UGOLINI PRESIDENTE RETE CIVICA	12	4,17%	
				FRATELLI D'ITALIA - GIORGIA MELONI	38	13,19%	
				LEGA SALVINI EMILIA-ROMAGNA - IL POPOLO DELLA FAMIGLIA	7	2,43%	
				FORZA ITALIA - BERLUSCONI - UGOLINI PRESIDENTE - NOI MODERATI	25	8,68%	
				TOT. LISTE	82	28,47%	

LUCA TEODORI	di cui solo al Presidente	0	0,00%				
	TOTALE	2	0,64%	LEALTA' COERENZA VERITA' LUCA TEODORI	2	0,69%	
				TOT. LISTE	2	0,69%	

FEDERICO SERRA	di cui solo al Presidente	1	25,00%				
	TOTALE	4	1,29%	EMILIA-ROMAGNA PER LA PACE, L'AMBIENTE E IL LAVORO	3	1,04%	
				TOT. LISTE	3	1,04%	