

ELEZIONI POLITICHE del 4 MARZO 2018 - RISULTATI

CAMERA DEI DEPUTATI

TOTALI

	MASCHI	FEMMINE	TOTALI
ELETTORI	11682	11830	23.512
VOTANTI	9410	9146	18.556 <i>78,92%</i>


BIANCHE	164	1%
NULLE	296	1%
CONTESTATE	7	0%


VOTI VALIDI	18089	97,48%	TOTALE VOTI DI LISTA	17.590
-------------	-------	--------	----------------------	--------


Totale voti Schede	467
Totale voti validi candidato (A)	18089
TOTALE VOTI	18.556
Differenza con votanti	0





SEZIONI INSERITE 26





Totale voti solo candidato (B) 499


CANDIDATO	COLLEGIO UNINOMINALE			VOTO DI LISTA		SIMBOLO
	VOTI SOLO UNINOMINALE					
1 MICHELE DELL'ORCO	VOTI SOLO UNINOMINALE	271	4,64%	MOVIMENTO CINQUE STELLE	5564	31,63% 
	TOTALE	5835	32,26%			


2 ROBERTA PEZZUOLI	VOTI SOLO UNINOMINALE	3	4,35%	IL POPOLO DELLA FAMIGLIA	66	0,38% 
	TOTALE	69	0,38%			


3 GIUSEPPE VIOLANTE	VOTI SOLO UNINOMINALE	4	4,71%	PER UNA SINISTRA RIVOLUZIONARIA	81	0,46% 
	TOTALE	85	0,47%			


4 CLAUDIO DE VINCENTI	VOTI SOLO UNINOMINALE	96	1,58%	CIVICA POPOLARE LORENZIN	79	0,45% 			
	TOTALE	6068	33,55%				PARTITO DEMOCRATICO	5359	30,47% 
							ITALIA EUROPA INSIEME	124	0,70% 
							+EUROPA CON EMMA BONINO	410	2,33% 
							TOT. LISTE	5972	33,95%

5 BENEDETTA FIORINI	VOTI SOLO UNINOMINALE	68	1,38%	NOI CON L'ITALIA	58	0,33% 			
	TOTALE	4937	27,29%				FORZA ITALIA	1492	8,48% 
							LEGA SALVINI PREMIER	2881	16,38% 
							GIORGIA MELONI FRATELLI D'ITALIA	438	2,49% 
							TOT. LISTE	4869	27,68%

6 STEFANIA FORTINI	VOTI SOLO UNINOMINALE	5	8,33%	ITALIA AGLI ITALIANI	55	0,31% 
	TOTALE	60	0,33%			

7 MASSIMILIANO FERRI	VOTI SOLO UNINOMINALE	2	13,33%	PARTITO REPUBBLICANO ITALIANO - ALA	13	0,07% 
	TOTALE	15	0,08%			

8 SARA NARDIELLO	VOTI SOLO UNINOMINALE	4	2,53%	POTERE AL POPOLO	154	0,88% 
	TOTALE	158	0,87%			

9 DIEGO CAPPONI	VOTI SOLO UNINOMINALE	42	5,49%	LIBERI E UGUALI	723	4,11% 
	TOTALE	765	4,23%			

	VOTI SOLO UNINOMINALE	4	4,12%			
--	-----------------------	---	-------	--	--	--

ELEZIONI POLITICHE del 4 MARZO 2018 - RISULTATI

















10	KATIA PORTARO	TOTALE	97	0,54%	CASAPOUND ITALIA	93	0,53%	
					TOT. LISTE	93	0,53%	

ELEZIONI POLITICHE del 4 MARZO 2018 - RISULTATI

CAMERA DEI DEPUTATI SEZIONE (1)

		MASCHI	FEMMINE	TOTALI			
ELETTORI		472	458	930			
VOTANTI		371	330	701	75,38%		
BIANCHE		4	0%				
NULLE		13	1%				
CONTESTATE		0	0%				
VOTI VALIDI		684	97,57%				
				TOTALE VOTI DI LISTA	657		

















CANDIDATO	COLLEGIO UNINOMINALE			VOTO DI LISTA			SIMBOLO				
1 MICHELE DELL'ORCO	VOTI SOLO UNINOMINALE	15	6,64%	MOVIMENTO CINQUE STELLE	211	32,12%					
	TOTALE	226	33,04%								
	TOT. LISTE							211	32,12%		
2 ROBERTA PEZZUOLI	VOTI SOLO UNINOMINALE	0	0,00%	IL POPOLO DELLA FAMIGLIA	2	0,30%					
	TOTALE	2	0,29%								
	TOT. LISTE							2	0,30%		
3 GIUSEPPE VIOLANTE	VOTI SOLO UNINOMINALE	0	-	PER UNA SINISTRA RIVOLUZIONARIA	0	0,00%					
	TOTALE	0	0,00%								
	TOT. LISTE							0	0,00%		
4 CLAUDIO DE VICENTINI	VOTI SOLO UNINOMINALE	3	1,45%	CIVICA POPOLARE LORENZIN	3	0,46%					
	TOTALE	207	30,26%								
								PARTITO DEMOCRATICO	183	27,85%	
								ITALIA EUROPA INSIEME	4	0,61%	
								+EUROPA CON EMMA BONINO	14	2,13%	
			TOT. LISTE	204		31,05%					
5 BENEDETTA FIORINI	VOTI SOLO UNINOMINALE	6	3,00%	NOI CON L'ITALIA	7	0,15%					
	TOTALE	200	29,24%								
								FORZA ITALIA	84	12,79%	
								LEGA SALVINI PREMIER	92	14,00%	
								GIORGIA MELONI FRATELLI D'ITALIA	17	2,59%	
			TOT. LISTE	194		29,53%					
6 STEFANIA FORTINI	VOTI SOLO UNINOMINALE	0	0,00%	ITALIA AGLI ITALIANI	2	0,30%					
	TOTALE	2	0,29%								
	TOT. LISTE							2	0,30%		
7 MASSIMILIANO FERRI	VOTI SOLO UNINOMINALE	0	-	PARTITO REPUBBLICANO ITALIANO - ALA	0	0,00%					
	TOTALE	0	0,00%								
	TOT. LISTE							0	0,00%		
8 SARA NARDIELLO	VOTI SOLO UNINOMINALE	0	0,00%	POTERE AL POPOLO	8	1,22%					
	TOTALE	8	1,17%								
	TOT. LISTE							8	1,22%		
9 DIEGO CAPPONI	VOTI SOLO UNINOMINALE	3	8,33%	LIBERI E UGUALI	33	5,02%					
	TOTALE	36	5,26%								
	TOT. LISTE							33	5,02%		
10 KATIA PORTARO	TOTALE	0	0,00%	CASAPOUND ITALIA	3	0,46%					
	TOTALE	3	0,44%								
	TOT. LISTE							3	0,46%		

ELEZIONI POLITICHE del 4 MARZO 2018 - RISULTATI

CAMERA DEI DEPUTATI SEZIONE (2)

	MASCHI	FEMMINE	TOTALI		
ELETTORI	416	434	850		
VOTANTI	335	319	654	76,94%	
BIANCHE	3	0%			
NULLE	17	2%			
CONTESTATE	0	0%			
VOTI VALIDI	634	96,94%			
			TOTALE VOTI DI LISTA	608	

















CANDIDATO	COLLEGIO UNINOMINALE			VOTO DI LISTA			SIMBOLO				
1 MICHELE DELL'ORCO	VOTI SOLO UNINOMINALE	6	2,75%	MOVIMENTO CINQUE STELLE	212	34,87%					
	TOTALE	218	34,38%								
	TOT. LISTE							212	34,87%		
2 ROBERTA PEZZUOLI	VOTI SOLO UNINOMINALE	0	0,00%	IL POPOLO DELLA FAMIGLIA	5	0,82%					
	TOTALE	5	0,79%								
	TOT. LISTE							5	0,82%		
3 GIUSEPPE VIOLANTE	VOTI SOLO UNINOMINALE	0	0,00%	PER UNA SINISTRA RIVOLUZIONARIA	3	0,49%					
	TOTALE	3	0,47%								
	TOT. LISTE							3	0,49%		
4 CLAUDIO DE VINCENTI	VOTI SOLO UNINOMINALE	7	3,61%	CIVICA POPOLARE LORENZIN	4	0,66%					
	TOTALE	194	30,60%								
								PARTITO DEMOCRATICO	164	26,97%	
								ITALIA EUROPA INSIEME	5	0,82%	
								+EUROPA CON EMMA BONINO	14	2,30%	
TOT. LISTE			187	30,76%							
5 BENEDETTA FIORINI	VOTI SOLO UNINOMINALE	5	2,98%	NOI CON L'ITALIA	0	0,00%					
	TOTALE	168	26,50%								
								FORZA ITALIA	72	11,84%	
								LEGA SALVINI PREMIER	83	13,65%	
								GIORGIA MELONI FRATELLI D'ITALIA	8	1,32%	
TOT. LISTE			163	26,81%							
6 STEFANIA FORTINI	VOTI SOLO UNINOMINALE	0	0,00%	ITALIA AGLI ITALIANI	2	0,33%					
	TOTALE	2	0,32%								
	TOT. LISTE							2	0,33%		
7 MASSIMILIANO FERRI	VOTI SOLO UNINOMINALE	1	50,00%	PARTITO REPUBBLICANO ITALIANO - ALA	1	0,16%					
	TOTALE	2	0,32%								
	TOT. LISTE							1	0,16%		
8 SARA NARDIELLO	VOTI SOLO UNINOMINALE	0	0,00%	POTERE AL POPOLO	3	0,49%					
	TOTALE	3	0,47%								
	TOT. LISTE							3	0,49%		
9 DIEGO CAPPONI	VOTI SOLO UNINOMINALE	7	21,21%	LIBERI E UGUALI	26	4,28%					
	TOTALE	33	5,21%								
	TOT. LISTE							26	4,28%		
10 KATIA PORTARO	VOTI SOLO UNINOMINALE	0	0,00%	CASAPOUND ITALIA	6	0,99%					
	TOTALE	6	0,95%								
	TOT. LISTE							6	0,99%		

ELEZIONI POLITICHE del 4 MARZO 2018 - RISULTATI

CAMERA DEI DEPUTATI SEZIONE (3)

	MASCHI	FEMMINE	TOTALI	
ELETTORI	441	451	892	
VOTANTI	331	316	647	72,53%
BIANCHE	3	0%		
NULLE	9	1%		
CONTESTATE	0	0%		
VOTI VALIDI	635	98,15%		
			TOTALE VOTI DI LISTA	633

















CANDIDATO	COLLEGIO UNINOMINALE			VOTO DI LISTA			SIMBOLO				
1 MICHELE DELL'ORCO	VOTI SOLO UNINOMINALE	0	0,00%	MOVIMENTO CINQUE STELLE	204	32,23%					
	TOTALE	204	32,13%					TOT. LISTE	204	32,23%	
2 ROBERTA PEZZUOLI	VOTI SOLO UNINOMINALE	0	0,00%	IL POPOLO DELLA FAMIGLIA	2	0,32%					
	TOTALE	2	0,31%					TOT. LISTE	2	0,32%	
3 GIUSEPPE VIOLANTE	VOTI SOLO UNINOMINALE	0	0,00%	PER UNA SINISTRA RIVOLUZIONARIA	3	0,47%					
	TOTALE	3	0,47%					TOT. LISTE	3	0,47%	
4 CLAUDIO DE VINCENTI	VOTI SOLO UNINOMINALE	1	0,56%	CIVICA POPOLARE LORENZIN	3	0,47%					
	TOTALE	179	28,19%					PARTITO DEMOCRATICO	153	24,17%	
	ITALIA EUROPA INSIEME	7	1,11%								
	+EUROPA CON EMMA BONINO	15	2,37%								
	TOT. LISTE	178	28,12%								
5 BENEDETTA FIORINI	VOTI SOLO UNINOMINALE	1	0,52%	NOI CON L'ITALIA	5	0,79%					
	TOTALE	191	30,08%					FORZA ITALIA	61	9,64%	
	LEGA SALVINI PREMIER	103	16,27%								
	GIORGIA MELONI FRATELLI D'ITALIA	21	3,32%								
	TOT. LISTE	190	30,02%								
6 STEFANIA FORTINI	VOTI SOLO UNINOMINALE	0	0,00%	ITALIA AGLI ITALIANI	1	0,16%					
	TOTALE	1	0,16%					TOT. LISTE	1	0,16%	
7 MASSIMILIANO FERRI	VOTI SOLO UNINOMINALE	0	0,00%	PARTITO REPUBBLICANO ITALIANO - ALA	1	0,16%					
	TOTALE	1	0,16%					TOT. LISTE	1	0,16%	
8 SARA NARDIELLO	VOTI SOLO UNINOMINALE	0	0,00%	POTERE AL POPOLO	10	1,58%					
	TOTALE	10	1,57%					TOT. LISTE	10	1,58%	
9 DIEGO CAPPONI	VOTI SOLO UNINOMINALE	0	0,00%	LIBERI E UGUALI	38	6,00%					
	TOTALE	38	5,98%					TOT. LISTE	38	6,00%	
10 KATIA PORTARO	VOTI SOLO UNINOMINALE	0	0,00%	CASAPOUND ITALIA	6	0,95%					
	TOTALE	6	0,94%					TOT. LISTE	6	0,95%	

ELEZIONI POLITICHE del 4 MARZO 2018 - RISULTATI

CAMERA DEI DEPUTATI SEZIONE (4)

		MASCHI	FEMMINE	TOTALI			
ELETTORI		555	551	1.106			
VOTANTI		456	444	900	81,37%		
BIANCHE		7	1%				
NULLE		15	1%				
CONTESTATE		0	0%				
VOTI VALIDI		878	97,56%				
				TOTALE VOTI DI LISTA	848		

















CANDIDATO	COLLEGIO UNINOMINALE			VOTO DI LISTA			SIMBOLO				
1 MICHELE DELL'ORCO	VOTI SOLO UNINOMINALE	19	6,67%	MOVIMENTO CINQUE STELLE	266	31,37%					
	TOTALE	285	32,46%								
	TOT. LISTE	266	31,37%								
2 ROBERTA PEZZUOLI	VOTI SOLO UNINOMINALE	0	0,00%	IL POPOLO DELLA FAMIGLIA	2	0,24%					
	TOTALE	2	0,23%								
	TOT. LISTE	2	0,24%								
3 GIUSEPPE VIOLANTE	VOTI SOLO UNINOMINALE	0	0,00%	PER UNA SINISTRA RIVOLUZIONARIA	5	0,59%					
	TOTALE	5	0,57%								
	TOT. LISTE	5	0,59%								
4 CLAUDIO DE VINCENTI	VOTI SOLO UNINOMINALE	4	1,22%	CIVICA POPOLARE LORENZIN	3	0,35%					
	TOTALE	329	37,47%								
								PARTITO DEMOCRATICO	297	35,02%	
								ITALIA EUROPA INSIEME	6	0,71%	
								+EUROPA CON EMMA BONINO	19	2,24%	
			TOT. LISTE	325	38,33%						
5 BENEDETTA FIORINI	VOTI SOLO UNINOMINALE	4	1,81%	NOI CON L'ITALIA	5	0,59%					
	TOTALE	221	25,17%								
								FORZA ITALIA	74	8,73%	
								LEGA SALVINI PREMIER	117	13,80%	
								GIORGIA MELONI FRATELLI D'ITALIA	21	2,48%	
			TOT. LISTE	217	25,59%						
6 STEFANIA FORTINI	VOTI SOLO UNINOMINALE	0	0,00%	ITALIA AGLI ITALIANI	4	0,47%					
	TOTALE	4	0,46%								
	TOT. LISTE	4	0,47%								
7 MASSIMILIANO FERRI	VOTI SOLO UNINOMINALE	0	0,00%	PARTITO REPUBBLICANO ITALIANO - ALA	1	0,12%					
	TOTALE	1	0,11%								
	TOT. LISTE	1	0,12%								
8 SARA NARDIELLO	VOTI SOLO UNINOMINALE	0	0,00%	POTERE AL POPOLO	7	0,83%					
	TOTALE	7	0,80%								
	TOT. LISTE	7	0,83%								
9 DIEGO CAPPONI	VOTI SOLO UNINOMINALE	3	13,64%	LIBERI E UGUALI	19	2,24%					
	TOTALE	22	2,51%								
	TOT. LISTE	19	2,24%								
10 KATIA PORTARO	VOTI SOLO UNINOMINALE	0	0,00%	CASAPOUND ITALIA	2	0,24%					
	TOTALE	2	0,23%								
	TOT. LISTE	2	0,24%								

ELEZIONI POLITICHE del 4 MARZO 2018 - RISULTATI

CAMERA DEI DEPUTATI SEZIONE (5)

	MASCHI	FEMMINE	TOTALI		
ELETTORI	506	480	986		
VOTANTI	408	376	784	79,51%	
BIANCHE	5	1%			
NULLE	8	1%			
CONTESTATE	0	0%			
VOTI VALIDI	771	98,34%	TOTALE VOTI DI LISTA 751		

















CANDIDATO	COLLEGIO UNINOMINALE		VOTO DI LISTA		SIMBOLO		
1 MICHELE DELL'ORCO	VOTI SOLO UNINOMINALE	9	4,04%	MOVIMENTO CINQUE STELLE	214	28,50%	
	TOTALE	223	28,92%	TOT. LISTE	214	28,50%	
2 ROBERTA PEZZUOLI	VOTI SOLO UNINOMINALE	0	0,00%	IL POPOLO DELLA FAMIGLIA	5	0,67%	
	TOTALE	5	0,65%	TOT. LISTE	5	0,67%	
3 GIUSEPPE VIOLANTE	VOTI SOLO UNINOMINALE	1	50,00%	PER UNA SINISTRA RIVOLUZIONARIA	1	0,13%	
	TOTALE	2	0,26%	TOT. LISTE	1	0,13%	
4 CLAUDIO DE VINCENTI	VOTI SOLO UNINOMINALE	4	1,39%	CIVICA POPOLARE LORENZIN	3	0,40%	
	TOTALE	288	37,35%	PARTITO DEMOCRATICO	262	34,89%	
				ITALIA EUROPA INSIEME	7	0,93%	
				+EUROPA CON EMMA BONINO	12	1,60%	
				TOT. LISTE	284	37,82%	
5 BENEDETTA FIORINI	VOTI SOLO UNINOMINALE	2	0,99%	NOI CON L'ITALIA	2	0,27%	
	TOTALE	203	26,33%	FORZA ITALIA	56	7,46%	
				LEGA SALVINI PREMIER	124	16,51%	
				GIORGIA MELONI FRATELLI D'ITALIA	19	2,53%	
				TOT. LISTE	201	26,76%	
6 STEFANIA FORTINI	VOTI SOLO UNINOMINALE	1	50,00%	ITALIA AGLI ITALIANI	1	0,13%	
	TOTALE	2	0,26%	TOT. LISTE	1	0,13%	
7 MASSIMILIANO FERRI	VOTI SOLO UNINOMINALE	0	0,00%	PARTITO REPUBBLICANO ITALIANO - ALA	2	0,27%	
	TOTALE	2	0,26%	TOT. LISTE	2	0,27%	
8 SARA NARDIELLO	VOTI SOLO UNINOMINALE	1	20,00%	POTERE AL POPOLO	4	0,53%	
	TOTALE	5	0,65%	TOT. LISTE	4	0,53%	
9 DIEGO CAPPONI	VOTI SOLO UNINOMINALE	2	5,26%	LIBERI E UGUALI	36	4,79%	
	TOTALE	38	4,93%	TOT. LISTE	36	4,79%	
10 KATIA PORTARO	VOTI SOLO UNINOMINALE	0	0,00%	CASAPOUND ITALIA	3	0,40%	
	TOTALE	3	0,39%	TOT. LISTE	3	0,40%	

ELEZIONI POLITICHE del 4 MARZO 2018 - RISULTATI

CAMERA DEI DEPUTATI SEZIONE (6)

	MASCHI	FEMMINE	TOTALI	
ELETTORI	511	540	1.051	
VOTANTI	431	438	869	82,68%
BIANCHE	9	1%		
NULLE	6	1%		
CONTESTATE	0	0%		
VOTI VALIDI	854	98,27%		
			TOTALE VOTI DI LISTA	825

CANDIDATO	COLLEGIO UNINOMINALE			VOTO DI LISTA			SIMBOLO				
1 MICHELE DELL'ORCO	VOTI SOLO UNINOMINALE	19	7,17%	MOVIMENTO CINQUE STELLE	246	29,82%					
	TOTALE	265	31,03%								
	TOT. LISTE							246	29,82%		
2 ROBERTA PEZZUOLI	VOTI SOLO UNINOMINALE	1	25,00%	IL POPOLO DELLA FAMIGLIA	3	0,36%					
	TOTALE	4	0,47%								
	TOT. LISTE							3	0,36%		
3 GIUSEPPE VIOLANTE	VOTI SOLO UNINOMINALE	0	0,00%	PER UNA SINISTRA RIVOLUZIONARIA	3	0,36%					
	TOTALE	3	0,35%								
	TOT. LISTE							3	0,36%		
4 CLAUDIO DE VINCENTI	VOTI SOLO UNINOMINALE	3	0,93%	CIVICA POPOLARE LORENZIN	3	0,36%					
	TOTALE	321	37,59%								
								PARTITO DEMOCRATICO	283	34,30%	
								ITALIA EUROPA INSIEME	5	0,61%	
								+EUROPA CON EMMA BONINO	27	3,27%	
TOT. LISTE				318	38,55%						
5 BENEDETTA FIORINI	VOTI SOLO UNINOMINALE	2	0,97%	NOI CON L'ITALIA	6	0,73%					
	TOTALE	207	24,24%								
								FORZA ITALIA	62	7,52%	
								LEGA SALVINI PREMIER	120	14,55%	
								GIORGIA MELONI FRATELLI D'ITALIA	17	2,06%	
TOT. LISTE				205	24,85%						
6 STEFANIA FORTINI	VOTI SOLO UNINOMINALE	1	20,00%	ITALIA AGLI ITALIANI	4	0,48%					
	TOTALE	5	0,59%								
	TOT. LISTE							4	0,48%		
7 MASSIMILIANO FERRI	VOTI SOLO UNINOMINALE	0	-	PARTITO REPUBBLICANO ITALIANO - ALA	0	0,00%					
	TOTALE	0	0,00%								
	TOT. LISTE							0	0,00%		
8 SARA NARDIELLO	VOTI SOLO UNINOMINALE	0	0,00%	POTERE AL POPOLO	2	0,24%					
	TOTALE	2	0,23%								
	TOT. LISTE							2	0,24%		
9 DIEGO CAPPONI	VOTI SOLO UNINOMINALE	3	7,14%	LIBERI E UGUALI	39	4,73%					
	TOTALE	42	4,92%								
	TOT. LISTE							39	4,73%		
10 KATIA PORTARO	VOTI SOLO UNINOMINALE	0	0,00%	CASAPOUND ITALIA	5	0,61%					
	TOTALE	5	0,59%								
	TOT. LISTE							5	0,61%		



















ELEZIONI POLITICHE del 4 MARZO 2018 - RISULTATI

CAMERA DEI DEPUTATI SEZIONE (7)

		MASCHI	FEMMINE	TOTALI			
ELETTORI		536	608	1.144			
VOTANTI		415	445	860	75,17%		
BIANCHE		2	0%				
NULLE		9	1%				
CONTESTATE		7	1%				
VOTI VALIDI		842	97,91%	TOTALE VOTI DI LISTA		835	

















CANDIDATO	COLLEGIO UNINOMINALE			VOTO DI LISTA			SIMBOLO				
1 MICHELE DELL'ORCO	VOTI SOLO UNINOMINALE	0	0,00%	MOVIMENTO CINQUE STELLE	290	34,73%					
	TOTALE	290	34,44%								
	TOT. LISTE	290	34,73%								
2 ROBERTA PEZZUOLI	VOTI SOLO UNINOMINALE	0	0,00%	IL POPOLO DELLA FAMIGLIA	8	0,96%					
	TOTALE	8	0,95%								
	TOT. LISTE	8	0,96%								
3 GIUSEPPE VIOLANTE	VOTI SOLO UNINOMINALE	0	0,00%	PER UNA SINISTRA RIVOLUZIONARIA	5	0,60%					
	TOTALE	5	0,59%								
	TOT. LISTE	5	0,60%								
4 CLAUDIO DE VINCENTI	VOTI SOLO UNINOMINALE	4	1,43%	CIVICA POPOLARE LORENZIN	6	0,72%					
	TOTALE	280	33,25%								
								PARTITO DEMOCRATICO	247	29,58%	
								ITALIA EUROPA INSIEME	7	0,84%	
								+EUROPA CON EMMA BONINO	16	1,92%	
TOT. LISTE			276	33,05%							
5 BENEDETTA FIORINI	VOTI SOLO UNINOMINALE	3	1,40%	NOI CON L'ITALIA	5	0,60%					
	TOTALE	214	25,42%								
								FORZA ITALIA	68	8,14%	
								LEGA SALVINI PREMIER	117	14,01%	
								GIORGIA MELONI FRATELLI D'ITALIA	21	2,51%	
TOT. LISTE			211	25,27%							
6 STEFANIA FORTINI	VOTI SOLO UNINOMINALE	0	0,00%	ITALIA AGLI ITALIANI	2	0,24%					
	TOTALE	2	0,24%								
	TOT. LISTE	2	0,24%								
7 MASSIMILIANO FERRI	VOTI SOLO UNINOMINALE	0	-	PARTITO REPUBBLICANO ITALIANO - ALA	0	0,00%					
	TOTALE	0	0,00%								
	TOT. LISTE	0	0,00%								
8 SARA NARDIELLO	VOTI SOLO UNINOMINALE	0	0,00%	POTERE AL POPOLO	6	0,72%					
	TOTALE	6	0,71%								
	TOT. LISTE	6	0,72%								
9 DIEGO CAPPONI	VOTI SOLO UNINOMINALE	0	0,00%	LIBERI E UGUALI	35	4,19%					
	TOTALE	35	4,16%								
	TOT. LISTE	35	4,19%								
10 KATIA PORTARO	VOTI SOLO UNINOMINALE	0	0,00%	CASAPOUND ITALIA	2	0,24%					
	TOTALE	2	0,24%								
	TOT. LISTE	2	0,24%								

ELEZIONI POLITICHE del 4 MARZO 2018 - RISULTATI

CAMERA DEI DEPUTATI SEZIONE (8)

	MASCHI	FEMMINE	TOTALI		
ELETTORI	480	506	986		
VOTANTI	362	364	726	73,63%	
BIANCHE	3	0%			
NULLE	16	2%			
CONTESTATE	0	0%			
VOTI VALIDI	707	97,38%			
			TOTALE VOTI DI LISTA	705	

















CANDIDATO	COLLEGIO UNINOMINALE			VOTO DI LISTA			SIMBOLO	
1 MICHELE DELL'ORCO	VOTI SOLO UNINOMINALE	0	0,00%					
	TOTALE	256	36,21%	MOVIMENTO CINQUE STELLE	256	36,31%		
				TOT. LISTE	256	36,31%		
2 ROBERTA PEZZUOLI	VOTI SOLO UNINOMINALE	0	0,00%					
	TOTALE	1	0,14%	IL POPOLO DELLA FAMIGLIA	1	0,14%		
				TOT. LISTE	1	0,14%		
3 GIUSEPPE VIOLANTE	VOTI SOLO UNINOMINALE	0	0,00%					
	TOTALE	3	0,42%	PER UNA SINISTRA RIVOLUZIONARIA	3	0,43%		
				TOT. LISTE	3	0,43%		
4 CLAUDIO DE VINCENTI	VOTI SOLO UNINOMINALE	0	0,00%					
	TOTALE	218	30,83%	CIVICA POPOLARE LORENZIN	7	0,99%		
					PARTITO DEMOCRATICO	192	27,23%	
					ITALIA EUROPA INSIEME	2	0,28%	
					+EUROPA CON EMMA BONINO	17	2,41%	
				TOT. LISTE	218	30,92%		
5 BENEDETTA FIORINI	VOTI SOLO UNINOMINALE	2	1,10%					
	TOTALE	182	25,74%	NOI CON L'ITALIA	3	0,43%		
					FORZA ITALIA	48	6,81%	
					LEGA SALVINI PREMIER	108	15,32%	
					GIORGIA MELONI FRATELLI D'ITALIA	21	2,98%	
				TOT. LISTE	180	25,53%		
6 STEFANIA FORTINI	VOTI SOLO UNINOMINALE	0	0,00%					
	TOTALE	2	0,28%	ITALIA AGLI ITALIANI	2	0,28%		
				TOT. LISTE	2	0,28%		
7 MASSIMILIANO FERRI	VOTI SOLO UNINOMINALE	0	0,00%					
	TOTALE	1	0,14%	PARTITO REPUBBLICANO ITALIANO - ALA	1	0,14%		
				TOT. LISTE	1	0,14%		
8 SARA NARDIELLO	VOTI SOLO UNINOMINALE	0	0,00%					
	TOTALE	14	1,98%	POTERE AL POPOLO	14	1,99%		
				TOT. LISTE	14	1,99%		
9 DIEGO CAPPONI	VOTI SOLO UNINOMINALE	0	0,00%					
	TOTALE	28	3,96%	LIBERI E UGUALI	28	3,97%		
				TOT. LISTE	28	3,97%		
10 KATIA PORTARO	VOTI SOLO UNINOMINALE	0	0,00%					
	TOTALE	2	0,28%	CASAPOUND ITALIA	2	0,28%		
				TOT. LISTE	2	0,28%		

ELEZIONI POLITICHE del 4 MARZO 2018 - RISULTATI

CAMERA DEI DEPUTATI SEZIONE (9)

		MASCHI	FEMMINE	TOTALI			
ELETTORI		448	466	914			
VOTANTI		348	353	701	76,70%		
BIANCHE		9	1%				
NULLE		19	2%				
CONTESTATE		0	0%				
VOTI VALIDI		673	96,01%				
				TOTALE VOTI DI LISTA	663		

















CANDIDATO	COLLEGIO UNINOMINALE			VOTO DI LISTA			SIMBOLO	
1 MICHELE DELL'ORCO	VOTI SOLO UNINOMINALE	0	0,00%	MOVIMENTO CINQUE STELLE	203	30,62%		
	TOTALE	203	30,16%					
	TOT. LISTE	203	30,62%					
2 ROBERTA PEZZUOLI	VOTI SOLO UNINOMINALE	0	0,00%	IL POPOLO DELLA FAMIGLIA	3	0,45%		
	TOTALE	3	0,45%					
	TOT. LISTE	3	0,45%					
3 GIUSEPPE VIOLANTE	VOTI SOLO UNINOMINALE	0	0,00%	PER UNA SINISTRA RIVOLUZIONARIA	4	0,60%		
	TOTALE	4	0,59%					
	TOT. LISTE	4	0,60%					
4 CLAUDIO DE VINCENTI	VOTI SOLO UNINOMINALE	7	3,57%	CIVICA POPOLARE LORENZIN	6	0,90%		
	TOTALE	196	29,12%					
	PARTITO DEMOCRATICO	165	24,89%					
	ITALIA EUROPA INSIEME	6	0,90%					
	+EUROPA CON EMMA BONINO	12	1,81%					
TOT. LISTE	189	28,51%						
5 BENEDETTA FIORINI	VOTI SOLO UNINOMINALE	0	0,00%	NOI CON L'ITALIA	1	0,15%		
	TOTALE	220	32,69%					
	FORZA ITALIA	63	9,50%					
	LEGA SALVINI PREMIER	139	20,97%					
	GIORGIA MELONI FRATELLI D'ITALIA	17	2,56%					
TOT. LISTE	220	33,18%						
6 STEFANIA FORTINI	VOTI SOLO UNINOMINALE	0	0,00%	ITALIA AGLI ITALIANI	2	0,30%		
	TOTALE	2	0,30%					
	TOT. LISTE	2	0,30%					
7 MASSIMILIANO FERRI	VOTI SOLO UNINOMINALE	0	0,00%	PARTITO REPUBBLICANO ITALIANO - ALA	1	0,15%		
	TOTALE	1	0,15%					
	TOT. LISTE	1	0,15%					
8 SARA NARDIELLO	VOTI SOLO UNINOMINALE	0	0,00%	POTERE AL POPOLO	9	1,36%		
	TOTALE	9	1,34%					
	TOT. LISTE	9	1,36%					
9 DIEGO CAPPONI	VOTI SOLO UNINOMINALE	3	9,38%	LIBERI E UGUALI	29	4,37%		
	TOTALE	32	4,75%					
	TOT. LISTE	29	4,37%					
10 KATIA PORTARO	VOTI SOLO UNINOMINALE	0	0,00%	CASAPOUND ITALIA	3	0,45%		
	TOTALE	3	0,45%					
	TOT. LISTE	3	0,45%					

ELEZIONI POLITICHE del 4 MARZO 2018 - RISULTATI

CAMERA DEI DEPUTATI SEZIONE (10)

	MASCHI	FEMMINE	TOTALI	
ELETTORI	519	545	1.064	
VOTANTI	412	412	824	77,44%
BIANCHE	4	0%		
NULLE	7	1%		
CONTESTATE	0	0%		
VOTI VALIDI	813	98,67%		
			TOTALE VOTI DI LISTA	793

















CANDIDATO	COLLEGIO UNINOMINALE			VOTO DI LISTA			SIMBOLO				
1 MICHELE DELL'ORCO	VOTI SOLO UNINOMINALE	10	4,98%	MOVIMENTO CINQUE STELLE	191	24,09%					
	TOTALE	201	24,72%					TOT. LISTE	191	24,09%	
2 ROBERTA PEZZUOLI	VOTI SOLO UNINOMINALE	0	0,00%	IL POPOLO DELLA FAMIGLIA	2	0,25%					
	TOTALE	2	0,25%					TOT. LISTE	2	0,25%	
3 GIUSEPPE VIOLANTE	VOTI SOLO UNINOMINALE	0	0,00%	PER UNA SINISTRA RIVOLUZIONARIA	6	0,76%					
	TOTALE	6	0,74%					TOT. LISTE	6	0,76%	
4 CLAUDIO DE VINCENTI	VOTI SOLO UNINOMINALE	4	1,33%	CIVICA POPOLARE LORENZIN	4	0,50%					
	TOTALE	301	37,02%					PARTITO DEMOCRATICO	258	32,53%	
								ITALIA EUROPA INSIEME	7	0,88%	
								+EUROPA CON EMMA BONINO	28	3,53%	
								TOT. LISTE	297	37,45%	
5 BENEDETTA FIORINI	VOTI SOLO UNINOMINALE	3	1,16%	NOI CON L'ITALIA	3	0,38%					
	TOTALE	259	31,86%					FORZA ITALIA	87	10,97%	
								LEGA SALVINI PREMIER	150	18,92%	
								GIORGIA MELONI FRATELLI D'ITALIA	16	2,02%	
								TOT. LISTE	256	32,28%	
6 STEFANIA FORTINI	VOTI SOLO UNINOMINALE	1	16,67%	ITALIA AGLI ITALIANI	5	0,63%					
	TOTALE	6	0,74%					TOT. LISTE	5	0,63%	
7 MASSIMILIANO FERRI	VOTI SOLO UNINOMINALE	0	-	PARTITO REPUBBLICANO ITALIANO - ALA	0	0,00%					
	TOTALE	0	0,00%					TOT. LISTE	0	0,00%	
8 SARA NARDIELLO	VOTI SOLO UNINOMINALE	0	0,00%	POTERE AL POPOLO	5	0,63%					
	TOTALE	5	0,62%					TOT. LISTE	5	0,63%	
9 DIEGO CAPPONI	VOTI SOLO UNINOMINALE	1	3,45%	LIBERI E UGUALI	28	3,53%					
	TOTALE	29	3,57%					TOT. LISTE	28	3,53%	
10 KATIA PORTARO	VOTI SOLO UNINOMINALE	1	25,00%	CASAPOUND ITALIA	3	0,38%					
	TOTALE	4	0,49%					TOT. LISTE	3	0,38%	

ELEZIONI POLITICHE del 4 MARZO 2018 - RISULTATI

CAMERA DEI DEPUTATI SEZIONE (11)

	MASCHI	FEMMINE	TOTALI	
ELETTORI	557	552	1.109	
VOTANTI	457	431	888	80,07%
BIANCHE	9	1%		
NULLE	12	1%		
CONTESTATE	0	0%		
VOTI VALIDI	867	97,64%		
			TOTALE VOTI DI LISTA	832

















CANDIDATO	COLLEGIO UNINOMINALE			VOTO DI LISTA			SIMBOLO				
1 MICHELE DELL'ORCO	VOTI SOLO UNINOMINALE	21	7,45%	MOVIMENTO CINQUE STELLE	261	31,37%					
	TOTALE	282	32,53%								
	TOT. LISTE							261	31,37%		
2 ROBERTA PEZZUOLI	VOTI SOLO UNINOMINALE	0	-	IL POPOLO DELLA FAMIGLIA	0	0,00%					
	TOTALE	0	0,00%								
	TOT. LISTE							0	0,00%		
3 GIUSEPPE VIOLANTE	VOTI SOLO UNINOMINALE	0	0,00%	PER UNA SINISTRA RIVOLUZIONARIA	4	0,48%					
	TOTALE	4	0,46%								
	TOT. LISTE							4	0,48%		
4 CLAUDIO DE VICENTINI	VOTI SOLO UNINOMINALE	6	2,05%	CIVICA POPOLARE LORENZIN	1	0,12%					
	TOTALE	292	33,68%								
								PARTITO DEMOCRATICO	269	32,33%	
								ITALIA EUROPA INSIEME	3	0,36%	
								+EUROPA CON EMMA BONINO	13	1,56%	
TOT. LISTE				286	34,38%						
5 BENEDETTA FIORINI	VOTI SOLO UNINOMINALE	5	2,21%	NOI CON L'ITALIA	1	0,12%					
	TOTALE	226	26,07%								
								FORZA ITALIA	81	9,74%	
								LEGA SALVINI PREMIER	119	14,30%	
								GIORGIA MELONI FRATELLI D'ITALIA	20	2,40%	
TOT. LISTE				221	26,56%						
6 STEFANIA FORTINI	VOTI SOLO UNINOMINALE	0	-	ITALIA AGLI ITALIANI	0	0,00%					
	TOTALE	0	0,00%								
	TOT. LISTE							0	0,00%		
7 MASSIMILIANO FERRI	VOTI SOLO UNINOMINALE	0	-	PARTITO REPUBBLICANO ITALIANO - ALA	0	0,00%					
	TOTALE	0	0,00%								
	TOT. LISTE							0	0,00%		
8 SARA NARDIELLO	VOTI SOLO UNINOMINALE	1	12,50%	POTERE AL POPOLO	7	0,84%					
	TOTALE	8	0,92%								
	TOT. LISTE							7	0,84%		
9 DIEGO CAPPONI	VOTI SOLO UNINOMINALE	2	3,70%	LIBERI E UGUALI	52	6,25%					
	TOTALE	54	6,23%								
	TOT. LISTE							52	6,25%		
10 KATIA PORTARO	VOTI SOLO UNINOMINALE	0	0,00%	CASAPOUND ITALIA	1	0,12%					
	TOTALE	1	0,12%								
	TOT. LISTE							1	0,12%		

ELEZIONI POLITICHE del 4 MARZO 2018 - RISULTATI

CAMERA DEI DEPUTATI SEZIONE (12)

		MASCHI	FEMMINE	TOTALI			
ELETTORI		474	511	985			
VOTANTI		359	367	726	73,71%		
BIANCHE		7	1%				
NULLE		5	1%				
CONTESTATE		0	0%				
VOTI VALIDI		714	98,35%				
				TOTALE VOTI DI LISTA	696		

















CANDIDATO	COLLEGIO UNINOMINALE			VOTO DI LISTA			SIMBOLO				
1 MICHELE DELL'ORCO	VOTI SOLO UNINOMINALE	6	2,71%	MOVIMENTO CINQUE STELLE	215	30,89%					
	TOTALE	221	30,95%								
	TOT. LISTE							215	30,89%		
2 ROBERTA PEZZUOLI	VOTI SOLO UNINOMINALE	1	33,33%	IL POPOLO DELLA FAMIGLIA	2	0,29%					
	TOTALE	3	0,42%								
	TOT. LISTE							2	0,29%		
3 GIUSEPPE VIOLANTE	VOTI SOLO UNINOMINALE	0	0,00%	PER UNA SINISTRA RIVOLUZIONARIA	3	0,43%					
	TOTALE	3	0,42%								
	TOT. LISTE							3	0,43%		
4 CLAUDIO DE VINCENTI	VOTI SOLO UNINOMINALE	7	2,77%	CIVICA POPOLARE LORENZIN	3	0,43%					
	TOTALE	253	35,43%								
								PARTITO DEMOCRATICO	225	32,33%	
								ITALIA EUROPA INSIEME	5	0,72%	
								+EUROPA CON EMMA BONINO	13	1,87%	
			TOT. LISTE			246	35,34%				
5 BENEDETTA FIORINI	VOTI SOLO UNINOMINALE	4	2,02%	NOI CON L'ITALIA	5	0,72%					
	TOTALE	198	27,73%								
								FORZA ITALIA	67	9,63%	
								LEGA SALVINI PREMIER	104	14,94%	
								GIORGIA MELONI FRATELLI D'ITALIA	18	2,59%	
			TOT. LISTE			194	27,87%				
6 STEFANIA FORTINI	VOTI SOLO UNINOMINALE	0	0,00%	ITALIA AGLI ITALIANI	1	0,14%					
	TOTALE	1	0,14%								
	TOT. LISTE							1	0,14%		
7 MASSIMILIANO FERRI	VOTI SOLO UNINOMINALE	0	0,00%	PARTITO REPUBBLICANO ITALIANO - ALA	2	0,29%					
	TOTALE	2	0,28%								
	TOT. LISTE							2	0,29%		
8 SARA NARDIELLO	VOTI SOLO UNINOMINALE	0	0,00%	POTERE AL POPOLO	1	0,14%					
	TOTALE	1	0,14%								
	TOT. LISTE							1	0,14%		
9 DIEGO CAPPONI	VOTI SOLO UNINOMINALE	0	0,00%	LIBERI E UGUALI	30	4,31%					
	TOTALE	30	4,20%								
	TOT. LISTE							30	4,31%		
10 KATIA PORTARO	VOTI SOLO UNINOMINALE	0	0,00%	CASAPOUND ITALIA	2	0,29%					
	TOTALE	2	0,28%								
	TOT. LISTE							2	0,29%		

ELEZIONI POLITICHE del 4 MARZO 2018 - RISULTATI

CAMERA DEI DEPUTATI SEZIONE (13)

		MASCHI	FEMMINE	TOTALI			
ELETTORI		513	522	1.035			
VOTANTI		410	407	817	78,94%		
BIANCHE		9	1%				
NULLE		13	1%				
CONTESTATE		0	0%				
VOTI VALIDI		795	97,31%				
				TOTALE VOTI DI LISTA	766		

















CANDIDATO	COLLEGIO UNINOMINALE			VOTO DI LISTA			SIMBOLO				
1 MICHELE DELL'ORCO	VOTI SOLO UNINOMINALE	19	0,99%	MOVIMENTO CINQUE STELLE	253	33,03%					
	TOTALE	272	34,21%								
	TOT. LISTE							253	33,03%		
2 ROBERTA PEZZUOLI	VOTI SOLO UNINOMINALE	0	0,00%	IL POPOLO DELLA FAMIGLIA	2	0,26%					
	TOTALE	2	0,25%								
	TOT. LISTE							2	0,26%		
3 GIUSEPPE VIOLANTE	VOTI SOLO UNINOMINALE	0	0,00%	PER UNA SINISTRA RIVOLUZIONARIA	5	0,65%					
	TOTALE	5	0,63%								
	TOT. LISTE							5	0,65%		
4 CLAUDIO DE VINCENTI	VOTI SOLO UNINOMINALE	6	2,08%	CIVICA POPOLARE LORENZIN	4	0,52%					
	TOTALE	289	36,35%								
								PARTITO DEMOCRATICO	242	31,59%	
								ITALIA EUROPA INSIEME	8	1,04%	
								+EUROPA CON EMMA BONINO	29	3,79%	
			TOT. LISTE	283		36,95%					
5 BENEDETTA FIORINI	VOTI SOLO UNINOMINALE	1	0,56%	NOI CON L'ITALIA	0	0,00%					
	TOTALE	179	22,52%								
								FORZA ITALIA	64	8,36%	
								LEGA SALVINI PREMIER	102	13,32%	
								GIORGIA MELONI FRATELLI D'ITALIA	12	1,57%	
			TOT. LISTE	178		23,24%					
6 STEFANIA FORTINI	VOTI SOLO UNINOMINALE	0	0,00%	ITALIA AGLI ITALIANI	2	0,26%					
	TOTALE	2	0,25%								
	TOT. LISTE							2	0,26%		
7 MASSIMILIANO FERRI	VOTI SOLO UNINOMINALE	0	-	PARTITO REPUBBLICANO ITALIANO - ALA	0	0,00%					
	TOTALE	0	0,00%								
	TOT. LISTE							0	0,00%		
8 SARA NARDIELLO	VOTI SOLO UNINOMINALE	0	0,00%	POTERE AL POPOLO	11	1,44%					
	TOTALE	11	1,38%								
	TOT. LISTE							11	1,44%		
9 DIEGO CAPPONI	VOTI SOLO UNINOMINALE	3	9,68%	LIBERI E UGUALI	28	3,66%					
	TOTALE	31	3,90%								
	TOT. LISTE							28	3,66%		
10 KATIA PORTARO	VOTI SOLO UNINOMINALE	0	0,00%	CASAPOUND ITALIA	4	0,52%					
	TOTALE	4	0,50%								
	TOT. LISTE							4	0,52%		

ELEZIONI POLITICHE del 4 MARZO 2018 - RISULTATI

CAMERA DEI DEPUTATI SEZIONE (14)

		MASCHI	FEMMINE	TOTALI		
ELETTORI		390	373	763		
VOTANTI		331	321	652	85,45%	
BIANCHE		7	1%			
NULLE		8	1%			
CONTESTATE		0	0%			
VOTI VALIDI		637	97,70%	TOTALE VOTI DI LISTA		610

CANDIDATO	COLLEGIO UNINOMINALE			VOTO DI LISTA			SIMBOLO				
1 MICHELE DELL'ORCO	VOTI SOLO UNINOMINALE	16	7,58%	MOVIMENTO CINQUE STELLE	195	31,97%					
	TOTALE	211	33,12%								
	TOT. LISTE							195	31,97%		
2 ROBERTA PEZZUOLI	VOTI SOLO UNINOMINALE	0	0,00%	IL POPOLO DELLA FAMIGLIA	2	0,33%					
	TOTALE	2	0,31%								
	TOT. LISTE							2	0,33%		
3 GIUSEPPE VIOLANTE	VOTI SOLO UNINOMINALE	1	20,00%	PER UNA SINISTRA RIVOLUZIONARIA	4	0,66%					
	TOTALE	5	0,78%								
	TOT. LISTE							4	0,66%		
4 CLAUDIO DE VINCENTI	VOTI SOLO UNINOMINALE	2	0,88%	CIVICA POPOLARE LORENZIN	2	0,33%					
	TOTALE	226	35,48%								
								PARTITO DEMOCRATICO	209	34,26%	
								ITALIA EUROPA INSIEME	2	0,33%	
								+EUROPA CON EMMA BONINO	11	1,80%	
TOT. LISTE				224	36,72%						
5 BENEDETTA FIORINI	VOTI SOLO UNINOMINALE	5	3,29%	NOI CON L'ITALIA	1	0,16%					
	TOTALE	152	23,86%								
								FORZA ITALIA	37	6,07%	
								LEGA SALVINI PREMIER	90	14,75%	
								GIORGIA MELONI FRATELLI D'ITALIA	19	3,11%	
TOT. LISTE				147	24,10%						
6 STEFANIA FORTINI	VOTI SOLO UNINOMINALE	0	0,00%	ITALIA AGLI ITALIANI	2	0,33%					
	TOTALE	2	0,31%								
	TOT. LISTE							2	0,33%		
7 MASSIMILIANO FERRI	VOTI SOLO UNINOMINALE	0	-	PARTITO REPUBBLICANO ITALIANO - ALA	0	0,00%					
	TOTALE	0	0,00%								
	TOT. LISTE							0	0,00%		
8 SARA NARDIELLO	VOTI SOLO UNINOMINALE	0	0,00%	POTERE AL POPOLO	4	0,66%					
	TOTALE	4	0,63%								
	TOT. LISTE							4	0,66%		
9 DIEGO CAPPONI	VOTI SOLO UNINOMINALE	3	9,09%	LIBERI E UGUALI	30	4,92%					
	TOTALE	33	5,18%								
	TOT. LISTE							30	4,92%		
10 KATIA PORTARO	VOTI SOLO UNINOMINALE	0	0,00%	CASAPOUND ITALIA	2	0,33%					
	TOTALE	2	0,31%								
	TOT. LISTE							2	0,33%		



















ELEZIONI POLITICHE del 4 MARZO 2018 - RISULTATI

CAMERA DEI DEPUTATI SEZIONE (15)

	MASCHI	FEMMINE	TOTALI	
ELETTORI	331	299	630	
VOTANTI	276	245	521	82,70%
BIANCHE	1	0%		
NULLE	6	1%		
CONTESTATE	0	0%		
VOTI VALIDI	514	98,66%		
			TOTALE VOTI DI LISTA	498

















CANDIDATO	COLLEGIO UNINOMINALE		VOTO DI LISTA			SIMBOLO					
1 MICHELE DELL'ORCO	VOTI SOLO UNINOMINALE	12	6,86%	MOVIMENTO CINQUE STELLE	163	32,73%					
	TOTALE	175	34,05%					TOT. LISTE	163	32,73%	
2 ROBERTA PEZZUOLI	VOTI SOLO UNINOMINALE	0	0,00%	IL POPOLO DELLA FAMIGLIA	1	0,20%					
	TOTALE	1	0,19%					TOT. LISTE	1	0,20%	
3 GIUSEPPE VIOLANTE	VOTI SOLO UNINOMINALE	0	-	PER UNA SINISTRA RIVOLUZIONARIA	0	0,00%					
	TOTALE	0	0,00%					TOT. LISTE	0	0,00%	
4 CLAUDIO DE VINCENTI	VOTI SOLO UNINOMINALE	2	1,26%	CIVICA POPOLARE LORENZIN	1	0,20%					
	TOTALE	159	30,93%					PARTITO DEMOCRATICO	136	27,31%	
	ITALIA EUROPA INSIEME	7	1,41%								
	+EUROPA CON EMMA BONINO	13	2,61%								
	TOT. LISTE	157	31,53%								
5 BENEDETTA FIORINI	VOTI SOLO UNINOMINALE	2	1,38%	NOI CON L'ITALIA	1	0,20%					
	TOTALE	145	28,21%					FORZA ITALIA	40	8,03%	
	LEGA SALVINI PREMIER	81	16,27%								
	GIORGIA MELONI FRATELLI D'ITALIA	21	4,22%								
	TOT. LISTE	143	28,71%								
6 STEFANIA FORTINI	VOTI SOLO UNINOMINALE	0	0,00%	ITALIA AGLI ITALIANI	1	0,20%					
	TOTALE	1	0,19%					TOT. LISTE	1	0,20%	
7 MASSIMILIANO FERRI	VOTI SOLO UNINOMINALE	0	-	PARTITO REPUBBLICANO ITALIANO - ALA	0	0,00%					
	TOTALE	0	0,00%					TOT. LISTE	0	0,00%	
8 SARA NARDIELLO	VOTI SOLO UNINOMINALE	0	0,00%	POTERE AL POPOLO	11	2,21%					
	TOTALE	11	2,14%					TOT. LISTE	11	2,21%	
9 DIEGO CAPPONI	VOTI SOLO UNINOMINALE	0	0,00%	LIBERI E UGUALI	15	3,01%					
	TOTALE	15	2,92%					TOT. LISTE	15	3,01%	
10 KATIA PORTARO	VOTI SOLO UNINOMINALE	0	0,00%	CASAPOUND ITALIA	7	1,41%					
	TOTALE	7	1,36%					TOT. LISTE	7	1,41%	

ELEZIONI POLITICHE del 4 MARZO 2018 - RISULTATI

CAMERA DEI DEPUTATI SEZIONE (16)

		MASCHI	FEMMINE	TOTALI		
ELETTORI		456	468	924		
VOTANTI		380	376	756	81,82%	
BIANCHE		5	1%			
NULLE		14	2%			
CONTESTATE		0	0%			
VOTI VALIDI		737	97,49%	TOTALE VOTI DI LISTA		710

















CANDIDATO	COLLEGIO UNINOMINALE			VOTO DI LISTA			SIMBOLO				
1 MICHELE DELL'ORCO	VOTI SOLO UNINOMINALE	20	8,70%	MOVIMENTO CINQUE STELLE	210	29,58%					
	TOTALE	230	31,21%								
	TOT. LISTE							210	29,58%		
2 ROBERTA PEZZUOLI	VOTI SOLO UNINOMINALE	0	0,00%	IL POPOLO DELLA FAMIGLIA	4	0,56%					
	TOTALE	4	0,54%								
	TOT. LISTE							4	0,56%		
3 GIUSEPPE VIOLANTE	VOTI SOLO UNINOMINALE	0	0,00%	PER UNA SINISTRA RIVOLUZIONARIA	2	0,28%					
	TOTALE	2	0,27%								
	TOT. LISTE							2	0,28%		
4 CLAUDIO DE VINCENTI	VOTI SOLO UNINOMINALE	2	0,82%	CIVICA POPOLARE LORENZIN	6	0,85%					
	TOTALE	245	33,24%								
								PARTITO DEMOCRATICO	224	31,55%	
								ITALIA EUROPA INSIEME	4	0,56%	
								+EUROPA CON EMMA BONINO	9	1,27%	
TOT. LISTE				243	34,23%						
5 BENEDETTA FIORINI	VOTI SOLO UNINOMINALE	2	0,94%	NOI CON L'ITALIA	2	0,28%					
	TOTALE	213	28,90%								
								FORZA ITALIA	61	8,59%	
								LEGA SALVINI PREMIER	131	18,45%	
								GIORGIA MELONI FRATELLI D'ITALIA	17	2,39%	
TOT. LISTE				211	29,72%						
6 STEFANIA FORTINI	VOTI SOLO UNINOMINALE	0	0,00%	ITALIA AGLI ITALIANI	1	0,14%					
	TOTALE	1	0,14%								
	TOT. LISTE							1	0,14%		
7 MASSIMILIANO FERRI	VOTI SOLO UNINOMINALE	0	0,00%	PARTITO REPUBBLICANO ITALIANO - ALA	1	0,14%					
	TOTALE	1	0,14%								
	TOT. LISTE							1	0,14%		
8 SARA NARDIELLO	VOTI SOLO UNINOMINALE	0	0,00%	POTERE AL POPOLO	12	1,69%					
	TOTALE	12	1,63%								
	TOT. LISTE							12	1,69%		
9 DIEGO CAPPONI	VOTI SOLO UNINOMINALE	2	8,70%	LIBERI E UGUALI	21	2,96%					
	TOTALE	23	3,12%								
	TOT. LISTE							21	2,96%		
10 KATIA PORTARO	VOTI SOLO UNINOMINALE	1	16,67%	CASAPOUND ITALIA	5	0,70%					
	TOTALE	6	0,81%								
	TOT. LISTE							5	0,70%		

ELEZIONI POLITICHE del 4 MARZO 2018 - RISULTATI

CAMERA DEI DEPUTATI SEZIONE (17)

		MASCHI	FEMMINE	TOTALI		
ELETTORI		518	486	1.004		
VOTANTI		417	382	799	79,58%	
BIANCHE		11	1%			
NULLE		12	1%			
CONTESTATE		0	0%			
VOTI VALIDI		776	97,12%	TOTALE VOTI DI LISTA		745

















CANDIDATO	COLLEGIO UNINOMINALE			VOTO DI LISTA			SIMBOLO				
1 MICHELE DELL'ORCO	VOTI SOLO UNINOMINALE	22	8,03%	MOVIMENTO CINQUE STELLE	252	33,83%					
	TOTALE	274	35,31%								
	TOT. LISTE							252	33,83%		
2 ROBERTA PEZZUOLI	VOTI SOLO UNINOMINALE	0	0,00%	IL POPOLO DELLA FAMIGLIA	1	0,13%					
	TOTALE	1	0,13%								
	TOT. LISTE							1	0,13%		
3 GIUSEPPE VIOLANTE	VOTI SOLO UNINOMINALE	1	33,33%	PER UNA SINISTRA RIVOLUZIONARIA	2	0,27%					
	TOTALE	3	0,39%								
	TOT. LISTE							2	0,27%		
4 CLAUDIO DE VINCENTI	VOTI SOLO UNINOMINALE	1	0,47%	CIVICA POPOLARE LORENZIN	1	0,13%					
	TOTALE	211	27,19%								
								PARTITO DEMOCRATICO	187	25,10%	
								ITALIA EUROPA INSIEME	6	0,81%	
								+EUROPA CON EMMA BONINO	16	2,15%	
TOT. LISTE				210	28,19%						
5 BENEDETTA FIORINI	VOTI SOLO UNINOMINALE	4	1,59%	NOI CON L'ITALIA	6	0,81%					
	TOTALE	251	32,35%								
								FORZA ITALIA	68	9,13%	
								LEGA SALVINI PREMIER	155	20,81%	
								GIORGIA MELONI FRATELLI D'ITALIA	18	2,42%	
TOT. LISTE				247	33,15%						
6 STEFANIA FORTINI	VOTI SOLO UNINOMINALE	1	25,00%	ITALIA AGLI ITALIANI	3	0,40%					
	TOTALE	4	0,52%								
	TOT. LISTE							3	0,40%		
7 MASSIMILIANO FERRI	VOTI SOLO UNINOMINALE	0	0,00%	PARTITO REPUBBLICANO ITALIANO - ALA	1	0,13%					
	TOTALE	1	0,13%								
	TOT. LISTE							1	0,13%		
8 SARA NARDIELLO	VOTI SOLO UNINOMINALE	1	16,67%	POTERE AL POPOLO	5	0,67%					
	TOTALE	6	0,77%								
	TOT. LISTE							5	0,67%		
9 DIEGO CAPPONI	VOTI SOLO UNINOMINALE	1	4,35%	LIBERI E UGUALI	22	2,95%					
	TOTALE	23	2,96%								
	TOT. LISTE							22	2,95%		
10 KATIA PORTARO	VOTI SOLO UNINOMINALE	0	0,00%	CASAPOUND ITALIA	2	0,27%					
	TOTALE	2	0,26%								
	TOT. LISTE							2	0,27%		

ELEZIONI POLITICHE del 4 MARZO 2018 - RISULTATI

CAMERA DEI DEPUTATI SEZIONE (18)

		MASCHI	FEMMINE	TOTALI		
ELETTORI		344	321	665		
VOTANTI		282	259	541	81,35%	
BIANCHE		12	2%			
NULLE		9	1%			
CONTESTATE		0	0%			
VOTI VALIDI		520	96,12%	TOTALE VOTI DI LISTA		506

















CANDIDATO	COLLEGIO UNINOMINALE			VOTO DI LISTA			SIMBOLO				
1 MICHELE DELL'ORCO	VOTI SOLO UNINOMINALE	7	3,98%	MOVIMENTO CINQUE STELLE	169	33,40%					
	TOTALE	176	33,85%					TOT. LISTE	169	33,40%	
2 ROBERTA PEZZUOLI	VOTI SOLO UNINOMINALE	0	0,00%	IL POPOLO DELLA FAMIGLIA	2	0,40%					
	TOTALE	2	0,38%					TOT. LISTE	2	0,40%	
3 GIUSEPPE VIOLANTE	VOTI SOLO UNINOMINALE	0	0,00%	PER UNA SINISTRA RIVOLUZIONARIA	2	0,40%					
	TOTALE	2	0,38%					TOT. LISTE	2	0,40%	
4 CLAUDIO DE VINCENTI	VOTI SOLO UNINOMINALE	4	2,27%	CIVICA POPOLARE LORENZIN	1	0,20%					
	TOTALE	176	33,85%					PARTITO DEMOCRATICO	159	31,42%	
								ITALIA EUROPA INSIEME	3	0,59%	
								+EUROPA CON EMMA BONINO	9	1,78%	
								TOT. LISTE	172	33,99%	
5 BENEDETTA FIORINI	VOTI SOLO UNINOMINALE	1	0,75%	NOI CON L'ITALIA	2	0,40%					
	TOTALE	133	25,58%					FORZA ITALIA	42	8,30%	
								LEGA SALVINI PREMIER	80	15,81%	
								GIORGIA MELONI FRATELLI D'ITALIA	8	1,58%	
								TOT. LISTE	132	26,09%	
6 STEFANIA FORTINI	VOTI SOLO UNINOMINALE	0	0,00%	ITALIA AGLI ITALIANI	3	0,59%					
	TOTALE	3	0,58%					TOT. LISTE	3	0,59%	
7 MASSIMILIANO FERRI	VOTI SOLO UNINOMINALE	0	-	PARTITO REPUBBLICANO ITALIANO - ALA	0	0,00%					
	TOTALE	0	0,00%					TOT. LISTE	0	0,00%	
8 SARA NARDIELLO	VOTI SOLO UNINOMINALE	0	0,00%	POTERE AL POPOLO	2	0,40%					
	TOTALE	2	0,38%					TOT. LISTE	2	0,40%	
9 DIEGO CAPPONI	VOTI SOLO UNINOMINALE	2	8,33%	LIBERI E UGUALI	22	4,35%					
	TOTALE	24	4,62%					TOT. LISTE	22	4,35%	
10 KATIA PORTARO	VOTI SOLO UNINOMINALE	0	0,00%	CASAPOUND ITALIA	2	0,40%					
	TOTALE	2	0,38%					TOT. LISTE	2	0,40%	

ELEZIONI POLITICHE del 4 MARZO 2018 - RISULTATI

CAMERA DEI DEPUTATI SEZIONE (19)

	MASCHI	FEMMINE	TOTALI	
ELETTORI	498	541	1.039	
VOTANTI	389	419	808	77,77%
BIANCHE	8	1%		
NULLE	14	1%		
CONTESTATE	0	0%		
VOTI VALIDI	786	97,28%		
			TOTALE VOTI DI LISTA	763

















CANDIDATO	COLLEGIO UNINOMINALE			VOTO DI LISTA			SIMBOLO				
1 MICHELE DELL'ORCO	VOTI SOLO UNINOMINALE	13	6,10%	MOVIMENTO CINQUE STELLE	200	26,21%					
	TOTALE	213	27,10%								
	TOT. LISTE							200	26,21%		
2 ROBERTA PEZZUOLI	VOTI SOLO UNINOMINALE	0	0,00%	IL POPOLO DELLA FAMIGLIA	7	0,92%					
	TOTALE	7	0,89%								
	TOT. LISTE							7	0,92%		
3 GIUSEPPE VIOLANTE	VOTI SOLO UNINOMINALE	0	0,00%	PER UNA SINISTRA RIVOLUZIONARIA	3	0,39%					
	TOTALE	3	0,38%								
	TOT. LISTE							3	0,39%		
4 CLAUDIO DE VINCENTI	VOTI SOLO UNINOMINALE	6	2,09%	CIVICA POPOLARE LORENZIN	3	0,39%					
	TOTALE	287	36,51%								
								PARTITO DEMOCRATICO	253	33,16%	
								ITALIA EUROPA INSIEME	0	0,00%	
								+EUROPA CON EMMA BONINO	25	3,28%	
TOT. LISTE				281	36,83%						
5 BENEDETTA FIORINI	VOTI SOLO UNINOMINALE	2	0,88%	NOI CON L'ITALIA	2	0,26%					
	TOTALE	228	29,01%								
								FORZA ITALIA	51	6,68%	
								LEGA SALVINI PREMIER	147	19,27%	
								GIORGIA MELONI FRATELLI D'ITALIA	26	3,41%	
TOT. LISTE				226	29,62%						
6 STEFANIA FORTINI	VOTI SOLO UNINOMINALE	0	0,00%	ITALIA AGLI ITALIANI	6	0,79%					
	TOTALE	6	0,76%								
	TOT. LISTE							6	0,79%		
7 MASSIMILIANO FERRI	VOTI SOLO UNINOMINALE	0	-	PARTITO REPUBBLICANO ITALIANO - ALA	0	0,00%					
	TOTALE	0	0,00%								
	TOT. LISTE							0	0,00%		
8 SARA NARDIELLO	VOTI SOLO UNINOMINALE	0	0,00%	POTERE AL POPOLO	5	0,66%					
	TOTALE	5	0,64%								
	TOT. LISTE							5	0,66%		
9 DIEGO CAPPONI	VOTI SOLO UNINOMINALE	2	5,88%	LIBERI E UGUALI	32	4,19%					
	TOTALE	34	4,33%								
	TOT. LISTE							32	4,19%		
10 KATIA PORTARO	VOTI SOLO UNINOMINALE	0	0,00%	CASAPOUND ITALIA	3	0,39%					
	TOTALE	3	0,38%								
	TOT. LISTE							3	0,39%		

ELEZIONI POLITICHE del 4 MARZO 2018 - RISULTATI

CAMERA DEI DEPUTATI SEZIONE (20)

		MASCHI	FEMMINE	TOTALI			
ELETTORI		490	504	994			
VOTANTI		409	412	821	82,60%		
BIANCHE		18	2%				
NULLE		16	2%				
CONTESTATE		0	0%				
VOTI VALIDI		787	95,86%	TOTALE VOTI DI LISTA		768	

















CANDIDATO	COLLEGIO UNINOMINALE			VOTO DI LISTA			SIMBOLO				
1 MICHELE DELL'ORCO	VOTI SOLO UNINOMINALE	11	4,91%	MOVIMENTO CINQUE STELLE	213	27,73%					
	TOTALE	224	28,46%								
	TOT. LISTE	213	27,73%								
2 ROBERTA PEZZUOLI	VOTI SOLO UNINOMINALE	1	33,33%	IL POPOLO DELLA FAMIGLIA	2	0,26%					
	TOTALE	3	0,38%								
	TOT. LISTE	2	0,26%								
3 GIUSEPPE VIOLANTE	VOTI SOLO UNINOMINALE	0	0,00%	PER UNA SINISTRA RIVOLUZIONARIA	5	0,65%					
	TOTALE	5	0,64%								
	TOT. LISTE	5	0,65%								
4 CLAUDIO DE VINCENTI	VOTI SOLO UNINOMINALE	7	2,55%	CIVICA POPOLARE LORENZIN	1	0,13%					
	TOTALE	275	34,94%								
								PARTITO DEMOCRATICO	247	32,16%	
								ITALIA EUROPA INSIEME	6	0,78%	
								+EUROPA CON EMMA BONINO	14	1,82%	
			TOT. LISTE	268	34,90%						
5 BENEDETTA FIORINI	VOTI SOLO UNINOMINALE	0	0,00%	NOI CON L'ITALIA	0	0,00%					
	TOTALE	227	28,84%								
								FORZA ITALIA	58	7,55%	
								LEGA SALVINI PREMIER	153	19,92%	
								GIORGIA MELONI FRATELLI D'ITALIA	16	2,08%	
			TOT. LISTE	227	29,56%						
6 STEFANIA FORTINI	VOTI SOLO UNINOMINALE	0	0,00%	ITALIA AGLI ITALIANI	1	0,13%					
	TOTALE	1	0,13%								
	TOT. LISTE	1	0,13%								
7 MASSIMILIANO FERRI	VOTI SOLO UNINOMINALE	0	0,00%	PARTITO REPUBBLICANO ITALIANO - ALA	2	0,26%					
	TOTALE	2	0,25%								
	TOT. LISTE	2	0,26%								
8 SARA NARDIELLO	VOTI SOLO UNINOMINALE	0	0,00%	POTERE AL POPOLO	7	0,91%					
	TOTALE	7	0,89%								
	TOT. LISTE	7	0,91%								
9 DIEGO CAPPONI	VOTI SOLO UNINOMINALE	0	0,00%	LIBERI E UGUALI	38	4,95%					
	TOTALE	38	4,83%								
	TOT. LISTE	38	4,95%								
10 KATIA PORTARO	VOTI SOLO UNINOMINALE	0	0,00%	CASAPOUND ITALIA	5	0,65%					
	TOTALE	5	0,64%								
	TOT. LISTE	5	0,65%								

ELEZIONI POLITICHE del 4 MARZO 2018 - RISULTATI

CAMERA DEI DEPUTATI SEZIONE (21)

		MASCHI	FEMMINE	TOTALI			
ELETTORI		538	537	1.075			
VOTANTI		445	415	860	80,00%		
BIANCHE		5	0%				
NULLE		10	1%				
CONTESTATE		0	0%				
VOTI VALIDI		845	98,26%				
				TOTALE VOTI DI LISTA	818		

















CANDIDATO	COLLEGIO UNINOMINALE			VOTO DI LISTA			SIMBOLO				
1 MICHELE DELL'ORCO	VOTI SOLO UNINOMINALE	17	5,76%	MOVIMENTO CINQUE STELLE	278	33,99%					
	TOTALE	295	34,91%								
	TOT. LISTE							278	33,99%		
2 ROBERTA PEZZUOLI	VOTI SOLO UNINOMINALE	0	0,00%	IL POPOLO DELLA FAMIGLIA	2	0,24%					
	TOTALE	2	0,24%								
	TOT. LISTE							2	0,24%		
3 GIUSEPPE VIOLANTE	VOTI SOLO UNINOMINALE	0	0,00%	PER UNA SINISTRA RIVOLUZIONARIA	4	0,49%					
	TOTALE	4	0,47%								
	TOT. LISTE							4	0,49%		
4 CLAUDIO DE VINCENTI	VOTI SOLO UNINOMINALE	3	1,05%	CIVICA POPOLARE LORENZIN	4	0,49%					
	TOTALE	285	33,73%								
								PARTITO DEMOCRATICO	246	30,07%	
								ITALIA EUROPA INSIEME	8	0,98%	
								+EUROPA CON EMMA BONINO	24	2,93%	
			TOT. LISTE	282		34,47%					
5 BENEDETTA FIORINI	VOTI SOLO UNINOMINALE	4	1,87%	NOI CON L'ITALIA	3	0,37%					
	TOTALE	214	25,33%								
								FORZA ITALIA	56	6,85%	
								LEGA SALVINI PREMIER	132	16,14%	
								GIORGIA MELONI FRATELLI D'ITALIA	19	2,32%	
			TOT. LISTE	210		25,67%					
6 STEFANIA FORTINI	VOTI SOLO UNINOMINALE	1	100,00%	ITALIA AGLI ITALIANI	0	0,00%					
	TOTALE	1	0,12%								
	TOT. LISTE							0	0,00%		
7 MASSIMILIANO FERRI	VOTI SOLO UNINOMINALE	0	-	PARTITO REPUBBLICANO ITALIANO - ALA	0	0,00%					
	TOTALE	0	0,00%								
	TOT. LISTE							0	0,00%		
8 SARA NARDIELLO	VOTI SOLO UNINOMINALE	0	0,00%	POTERE AL POPOLO	7	0,86%					
	TOTALE	7	0,83%								
	TOT. LISTE							7	0,86%		
9 DIEGO CAPPONI	VOTI SOLO UNINOMINALE	2	6,67%	LIBERI E UGUALI	28	3,42%					
	TOTALE	30	3,55%								
	TOT. LISTE							28	3,42%		
10 KATIA PORTARO	VOTI SOLO UNINOMINALE	0	0,00%	CASAPOUND ITALIA	7	0,86%					
	TOTALE	7	0,83%								
	TOT. LISTE							7	0,86%		

ELEZIONI POLITICHE del 4 MARZO 2018 - RISULTATI

CAMERA DEI DEPUTATI SEZIONE (22)

	MASCHI	FEMMINE	TOTALI		
ELETTORI	391	393	784		
VOTANTI	316	300	616	78,57%	
BIANCHE	10	1%			
NULLE	9	1%			
CONTESTATE	0	0%			
VOTI VALIDI	597	96,92%	TOTALE VOTI DI LISTA		587

CANDIDATO	COLLEGIO UNINOMINALE			VOTO DI LISTA			SIMBOLO				
1 MICHELE DELL'ORCO	VOTI SOLO UNINOMINALE	6	3,61%	MOVIMENTO CINQUE STELLE	160	27,26%					
	TOTALE	166	27,81%								
	TOT. LISTE	160	27,26%								
2 ROBERTA PEZZUOLI	VOTI SOLO UNINOMINALE	0	-	IL POPOLO DELLA FAMIGLIA	0	0,00%					
	TOTALE	0	0,00%								
	TOT. LISTE	0	0,00%								
3 GIUSEPPE VIOLANTE	VOTI SOLO UNINOMINALE	0	0,00%	PER UNA SINISTRA RIVOLUZIONARIA	3	0,51%					
	TOTALE	3	0,50%								
	TOT. LISTE	3	0,51%								
4 CLAUDIO DE VICENTIS	VOTI SOLO UNINOMINALE	1	0,39%	CIVICA POPOLARE LORENZIN	2	0,34%					
	TOTALE	255	42,71%								
								PARTITO DEMOCRATICO	222	37,82%	
								ITALIA EUROPA INSIEME	8	1,36%	
								+EUROPA CON EMMA BONINO	22	3,75%	
TOT. LISTE	254	43,27%									
5 BENEDETTA FIORINI	VOTI SOLO UNINOMINALE	3	2,16%	NOI CON L'ITALIA	1	0,17%					
	TOTALE	139	23,28%								
								FORZA ITALIA	47	8,01%	
								LEGA SALVINI PREMIER	72	12,27%	
								GIORGIA MELONI FRATELLI D'ITALIA	16	2,73%	
TOT. LISTE	136	23,17%									
6 STEFANIA FORTINI	VOTI SOLO UNINOMINALE	0	0,00%	ITALIA AGLI ITALIANI	3	0,51%					
	TOTALE	3	0,50%								
	TOT. LISTE	3	0,51%								
7 MASSIMILIANO FERRI	VOTI SOLO UNINOMINALE	0	-	PARTITO REPUBBLICANO ITALIANO - ALA	0	0,00%					
	TOTALE	0	0,00%								
	TOT. LISTE	0	0,00%								
8 SARA NARDIELLO	VOTI SOLO UNINOMINALE	0	0,00%	POTERE AL POPOLO	2	0,34%					
	TOTALE	2	0,34%								
	TOT. LISTE	2	0,34%								
9 DIEGO CAPPONI	VOTI SOLO UNINOMINALE	0	0,00%	LIBERI E UGUALI	24	4,09%					
	TOTALE	24	4,02%								
	TOT. LISTE	24	4,09%								
10 KATIA PORTARO	VOTI SOLO UNINOMINALE	0	0,00%	CASAPOUND ITALIA	5	0,85%					
	TOTALE	5	0,84%								
	TOT. LISTE	5	0,85%								



















ELEZIONI POLITICHE del 4 MARZO 2018 - RISULTATI

CAMERA DEI DEPUTATI SEZIONE (23)

	MASCHI	FEMMINE	TOTALI	
ELETTORI	323	351	674	
VOTANTI	286	292	578	85,76%
BIANCHE	3	0%		
NULLE	10	1%		
CONTESTATE	0	0%		
VOTI VALIDI	565	97,75%		
			TOTALE VOTI DI LISTA	560

















CANDIDATO	COLLEGIO UNINOMINALE			VOTO DI LISTA			SIMBOLO	
1 MICHELE DELL'ORCO	VOTI SOLO UNINOMINALE	0	0,00%	MOVIMENTO CINQUE STELLE	188	33,57%		
	TOTALE	188	33,27%					
	TOT. LISTE	188	33,57%					
2 ROBERTA PEZZUOLI	VOTI SOLO UNINOMINALE	0	0,00%	IL POPOLO DELLA FAMIGLIA	2	0,36%		
	TOTALE	2	0,35%					
	TOT. LISTE	2	0,36%					
3 GIUSEPPE VIOLANTE	VOTI SOLO UNINOMINALE	0	0,00%	PER UNA SINISTRA RIVOLUZIONARIA	3	0,54%		
	TOTALE	3	0,53%					
	TOT. LISTE	3	0,54%					
4 CLAUDIO DE VINCENTI	VOTI SOLO UNINOMINALE	2	1,02%	CIVICA POPOLARE LORENZIN	1	0,18%		
	TOTALE	196	34,69%					
	PARTITO DEMOCRATICO	179	31,96%					
	ITALIA EUROPA INSIEME	2	0,36%					
	+EUROPA CON EMMA BONINO	12	2,14%					
TOT. LISTE	194	34,64%						
5 BENEDETTA FIORINI	VOTI SOLO UNINOMINALE	3	2,26%	NOI CON L'ITALIA	0	0,00%		
	TOTALE	133	23,54%					
	FORZA ITALIA	28	5,00%					
	LEGA SALVINI PREMIER	87	15,54%					
	GIORGIA MELONI FRATELLI D'ITALIA	15	2,68%					
TOT. LISTE	130	23,21%						
6 STEFANIA FORTINI	VOTI SOLO UNINOMINALE	0	0,00%	ITALIA AGLI ITALIANI	2	0,36%		
	TOTALE	2	0,35%					
	TOT. LISTE	2	0,36%					
7 MASSIMILIANO FERRI	VOTI SOLO UNINOMINALE	0	-	PARTITO REPUBBLICANO ITALIANO - ALA	0	0,00%		
	TOTALE	0	0,00%					
	TOT. LISTE	0	0,00%					
8 SARA NARDIELLO	VOTI SOLO UNINOMINALE	0	0,00%	POTERE AL POPOLO	4	0,71%		
	TOTALE	4	0,71%					
	TOT. LISTE	4	0,71%					
9 DIEGO CAPPONI	VOTI SOLO UNINOMINALE	0	0,00%	LIBERI E UGUALI	33	5,89%		
	TOTALE	33	5,84%					
	TOT. LISTE	33	5,89%					
10 KATIA PORTARO	VOTI SOLO UNINOMINALE	0	0,00%	CASAPOUND ITALIA	4	0,71%		
	TOTALE	4	0,71%					
	TOT. LISTE	4	0,71%					

ELEZIONI POLITICHE del 4 MARZO 2018 - RISULTATI

CAMERA DEI DEPUTATI SEZIONE (24)

		MASCHI	FEMMINE	TOTALI			
ELETTORI		302	316	618			
VOTANTI		248	247	495	80,10%		
BIANCHE		1	0%				
NULLE		12	2%				
CONTESTATE		0	0%				
VOTI VALIDI		482	97,37%	TOTALE VOTI DI LISTA		469	

















CANDIDATO	COLLEGIO UNINOMINALE			VOTO DI LISTA			SIMBOLO				
	VOTI SOLO UNINOMINALE										
1 MICHELE DELL'ORCO	VOTI SOLO UNINOMINALE	6	3,51%	MOVIMENTO CINQUE STELLE	165	35,18%					
	TOTALE	171	35,48%					TOT. LISTE	165	35,18%	
2 ROBERTA PEZZUOLI	VOTI SOLO UNINOMINALE	0	0,00%	IL POPOLO DELLA FAMIGLIA	3	0,64%					
	TOTALE	3	0,62%					TOT. LISTE	3	0,64%	
3 GIUSEPPE VIOLANTE	VOTI SOLO UNINOMINALE	0	-	PER UNA SINISTRA RIVOLUZIONARIA	0	0,00%					
	TOTALE	0	0,00%					TOT. LISTE	0	0,00%	
4 CLAUDIO DE VINCENTI	VOTI SOLO UNINOMINALE	4	2,74%	CIVICA POPOLARE LORENZIN	2	0,43%					
	TOTALE	146	30,29%					PARTITO DEMOCRATICO	131	27,93%	
								ITALIA EUROPA INSIEME	2	0,43%	
								+EUROPA CON EMMA BONINO	7	1,49%	
								TOT. LISTE	142	30,28%	
5 BENEDETTA FIORINI	VOTI SOLO UNINOMINALE	0	0,00%	NOI CON L'ITALIA	2	0,43%					
	TOTALE	133	27,59%					FORZA ITALIA	41	8,74%	
								LEGA SALVINI PREMIER	78	16,63%	
								GIORGIA MELONI FRATELLI D'ITALIA	12	2,56%	
								TOT. LISTE	133	28,36%	
6 STEFANIA FORTINI	VOTI SOLO UNINOMINALE	0	0,00%	ITALIA AGLI ITALIANI	1	0,21%					
	TOTALE	1	0,21%					TOT. LISTE	1	0,21%	
7 MASSIMILIANO FERRI	VOTI SOLO UNINOMINALE	1	100,00%	PARTITO REPUBBLICANO ITALIANO - ALA	0	0,00%					
	TOTALE	1	0,21%					TOT. LISTE	0	0,00%	
8 SARA NARDIELLO	VOTI SOLO UNINOMINALE	0	0,00%	POTERE AL POPOLO	5	1,07%					
	TOTALE	5	1,04%					TOT. LISTE	5	1,07%	
9 DIEGO CAPPONI	VOTI SOLO UNINOMINALE	2	10,00%	LIBERI E UGUALI	18	3,84%					
	TOTALE	20	4,15%					TOT. LISTE	18	3,84%	
10 KATIA PORTARO	VOTI SOLO UNINOMINALE	0	0,00%	CASAPOUND ITALIA	2	0,43%					
	TOTALE	2	0,41%					TOT. LISTE	2	0,43%	

ELEZIONI POLITICHE del 4 MARZO 2018 - RISULTATI

CAMERA DEI DEPUTATI SEZIONE (25)

		MASCHI	FEMMINE	TOTALI		
ELETTORI		310	291	601		
VOTANTI		251	229	480	79,87%	
BIANCHE		3	0%			
NULLE		8	1%			
CONTESTATE		0	0%			
VOTI VALIDI		469	97,71%	TOTALE VOTI DI LISTA		454

















CANDIDATO	COLLEGIO UNINOMINALE			VOTO DI LISTA			SIMBOLO				
	VOTI SOLO UNINOMINALE										
1 MICHELE DELL'ORCO	VOTI SOLO UNINOMINALE	7	3,33%	MOVIMENTO CINQUE STELLE	203	44,71%					
	TOTALE	210	44,78%					TOT. LISTE	203	44,71%	
2 ROBERTA PEZZUOLI	VOTI SOLO UNINOMINALE	0	0,00%	IL POPOLO DELLA FAMIGLIA	1	0,22%					
	TOTALE	1	0,21%					TOT. LISTE	1	0,22%	
3 GIUSEPPE VIOLANTE	VOTI SOLO UNINOMINALE	1	20,00%	PER UNA SINISTRA RIVOLUZIONARIA	4	0,88%					
	TOTALE	5	1,07%					TOT. LISTE	4	0,88%	
4 CLAUDIO DE VINCENTI	VOTI SOLO UNINOMINALE	3	3,23%	CIVICA POPOLARE LORENZIN	2	0,44%					
	TOTALE	93	19,83%					PARTITO DEMOCRATICO	82	18,06%	
								ITALIA EUROPA INSIEME	1	0,22%	
								+EUROPA CON EMMA BONINO	5	1,10%	
								TOT. LISTE	90	19,82%	
5 BENEDETTA FIORINI	VOTI SOLO UNINOMINALE	3	2,08%	NOI CON L'ITALIA	0	0,00%					
	TOTALE	144	30,70%					FORZA ITALIA	35	7,71%	
								LEGA SALVINI PREMIER	97	21,37%	
								GIORGIA MELONI FRATELLI D'ITALIA	9	1,98%	
								TOT. LISTE	141	31,06%	
6 STEFANIA FORTINI	VOTI SOLO UNINOMINALE	0	0,00%	ITALIA AGLI ITALIANI	1	0,22%					
	TOTALE	1	0,21%					TOT. LISTE	1	0,22%	
7 MASSIMILIANO FERRI	VOTI SOLO UNINOMINALE	0	-	PARTITO REPUBBLICANO ITALIANO - ALA	0	0,00%					
	TOTALE	0	0,00%					TOT. LISTE	0	0,00%	
8 SARA NARDIELLO	VOTI SOLO UNINOMINALE	0	0,00%	POTERE AL POPOLO	3	0,66%					
	TOTALE	3	0,64%					TOT. LISTE	3	0,66%	
9 DIEGO CAPPONI	VOTI SOLO UNINOMINALE	1	10,00%	LIBERI E UGUALI	9	1,98%					
	TOTALE	10	2,13%					TOT. LISTE	9	1,98%	
10 KATIA PORTARO	VOTI SOLO UNINOMINALE	0	0,00%	CASAPOUND ITALIA	2	0,44%					
	TOTALE	2	0,43%					TOT. LISTE	2	0,44%	

ELEZIONI POLITICHE del 4 MARZO 2018 - RISULTATI

CAMERA DEI DEPUTATI SEZIONE (26)

		MASCHI	FEMMINE	TOTALI		
ELETTORI		363	326	689		
VOTANTI		285	247	532	77,21%	
BIANCHE		6	1%			
NULLE		19	3%			
CONTESTATE		0	0%			
VOTI VALIDI		507	95,30%	TOTALE VOTI DI LISTA		490

CANDIDATO	COLLEGIO UNINOMINALE			VOTO DI LISTA			SIMBOLO				
	VOTI SOLO UNINOMINALE										
1 MICHELE DELL'ORCO	VOTI SOLO UNINOMINALE	10	6,41%	MOVIMENTO CINQUE STELLE	146	29,80%					
	TOTALE	156	30,77%					TOT. LISTE	146	29,80%	
2 ROBERTA PEZZUOLI	VOTI SOLO UNINOMINALE	0	0,00%	IL POPOLO DELLA FAMIGLIA	2	0,41%					
	TOTALE	2	0,39%					TOT. LISTE	2	0,41%	
3 GIUSEPPE VIOLANTE	VOTI SOLO UNINOMINALE	0	0,00%	PER UNA SINISTRA RIVOLUZIONARIA	4	0,82%					
	TOTALE	4	0,79%					TOT. LISTE	4	0,82%	
4 CLAUDIO DE VINCENTI	VOTI SOLO UNINOMINALE	3	1,80%	CIVICA POPOLARE LORENZIN	3	0,61%					
	TOTALE	167	32,94%					PARTITO DEMOCRATICO	144	29,39%	
								ITALIA EUROPA INSIEME	3	0,61%	
								+EUROPA CON EMMA BONINO	14	2,86%	
								TOT. LISTE	164	33,47%	
5 BENEDETTA FIORINI	VOTI SOLO UNINOMINALE	1	0,64%	NOI CON L'ITALIA	1	0,20%					
	TOTALE	157	30,97%					FORZA ITALIA	41	8,37%	
								LEGA SALVINI PREMIER	100	20,41%	
								GIORGIA MELONI FRATELLI D'ITALIA	14	2,86%	
								TOT. LISTE	156	31,84%	
6 STEFANIA FORTINI	VOTI SOLO UNINOMINALE	0	0,00%	ITALIA AGLI ITALIANI	3	0,61%					
	TOTALE	3	0,59%					TOT. LISTE	3	0,61%	
7 MASSIMILIANO FERRI	VOTI SOLO UNINOMINALE	0	-	PARTITO REPUBBLICANO ITALIANO - ALA	0	0,00%					
	TOTALE	0	0,00%					TOT. LISTE	0	0,00%	
8 SARA NARDIELLO	VOTI SOLO UNINOMINALE	1	100,00%	POTERE AL POPOLO	0	0,00%					
	TOTALE	1	0,20%					TOT. LISTE	0	0,00%	
9 DIEGO CAPPONI	VOTI SOLO UNINOMINALE	0	0,00%	LIBERI E UGUALI	10	2,04%					
	TOTALE	10	1,97%					TOT. LISTE	10	2,04%	
10 KATIA PORTARO	VOTI SOLO UNINOMINALE	2	28,57%	CASAPOUND ITALIA	5	1,02%					
	TOTALE	7	1,38%					TOT. LISTE	5	1,02%	