



**CITTÀ DI
CASTELFRANCO
EMILIA**

Bilancio di previsione 2021-2023



Castelfranco Emilia il contesto



La popolazione

POPOLAZIONE E DISTRIBUZIONE NELLE FRAZIONI	TOTALE 33.102
Castelfranco Emilia	19.048
Cavazzona	1.778
Gaggio	1.959
Manzolino	2.388
Panzano	1.065
Piumazzo	5.191
Rastellino	656
Recovato	378
Riolo	639
POPOLAZIONE FRAZIONI/POP	42,46%

La popolazione

43.3

età media
dei residenti
di Castelfranco Emilia

44.9

età media dei
residenti in Regione
Emilia-Romagna

45.7

età media
popolazione
dato nazionale

Il territorio

Superficie

102.5 Km²

Frazioni

9

Strade

277.7 Km

Piste ciclabili

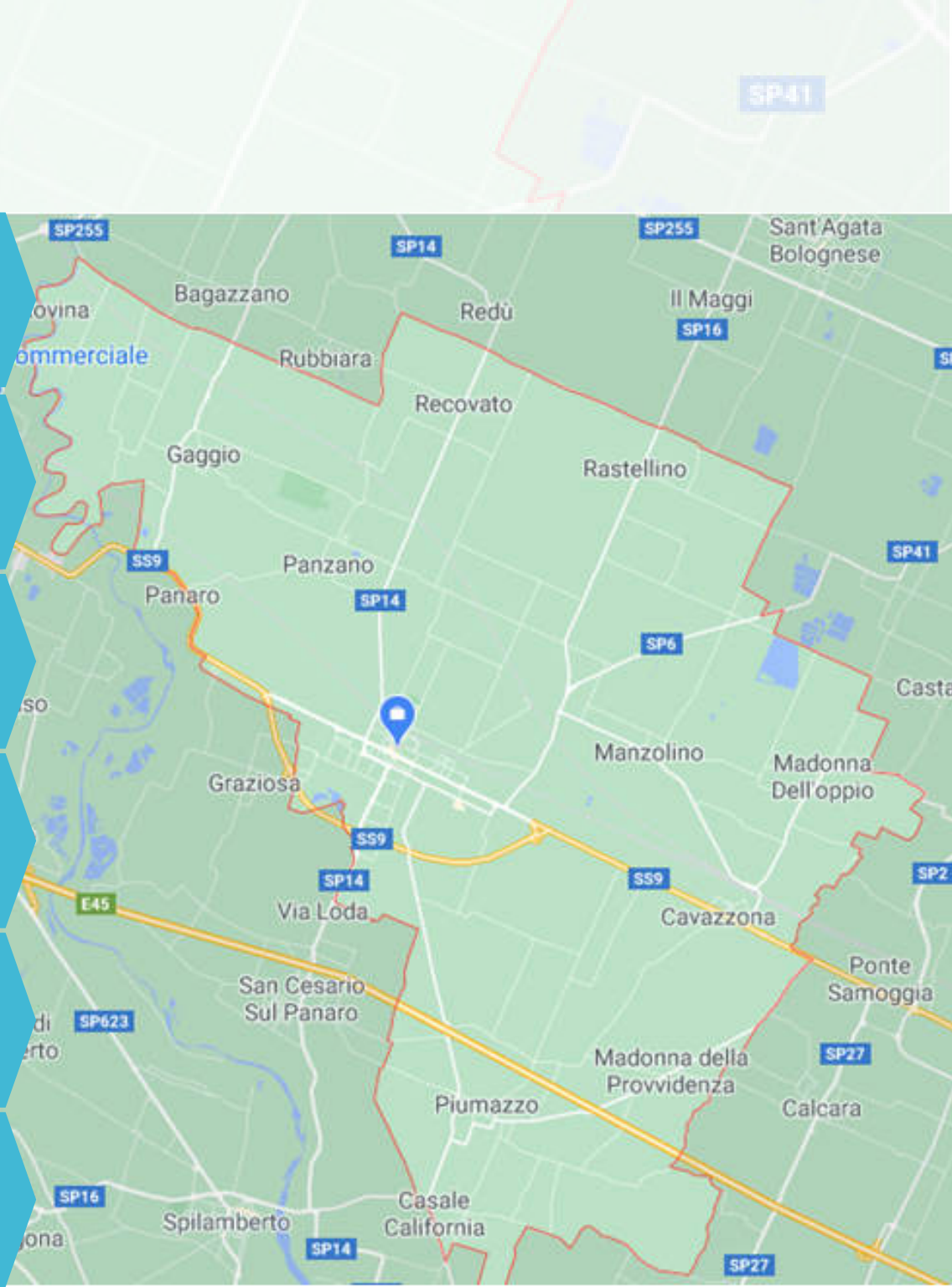
30.6 Km

Aree verdi,
parchi e
giardini

94
840mila mq
25 mq/ab.

Punti luce

4.757



Il patrimonio



Cos'è il bilancio comunale?



la visione della qualità
della vita da parte
dei cittadini
e degli amministratori

i servizi da
erogare e il
territorio
da preservare

Necessità di risorse
per finanziare le spese

BILANCIO

33.102 abitanti

entrate
correnti

spese
correnti
e rimborso
mutui

equilibrio

entrate
in conto
capitale

spese per
investimenti

gli obiettivi

città inclusiva,
solidale e
coesa

città al
servizio del
cittadino
e dell'impresa

le politiche
di utilizzo
del territorio

città sicura

Il bilancio



PUNTI DI FORZA

Tassazione invariata

Invarianza dei servizi erogati

Potenziamento della lotta all'evasione

Riduzione dell'indebitamento

Investimenti finanziati

PUNTI DI DEBOLEZZA

Bilancio "ingessato": pochi margini di manovra

Limitate possibilità di spese di sviluppo

Emergenza COVID-19

	entrate	spese
entrate e spese correnti	entrate tributarie € 14.210.244,00	spese correnti € 27.242.301,00
	contributi e trasferimenti (Stato, Regioni, ecc...) € 3.482.520,00	spese per rimborso di prestiti € 369.850,00
	entrate da rette, tariffe e patrimoniali € 8.556.626,00	
entrate e spese in conto capitale	entrate da alienazioni, concessioni... € 5.423.300,00	
	accensione di prestiti € 0	spese per investimenti € 23.072.619,00
	avanzo e fondo pluriennale vincolato € 19.012.080,00	
	totale entrate € 50.684.770,00	totale spese € 50.684.770,00

Le spese correnti



Le spese correnti

Nel 2021 le spese correnti previste ammontano a € 27.242.301

La spesa corrente della Città di Castelfranco Emilia è inferiore del 10% rispetto media regionale

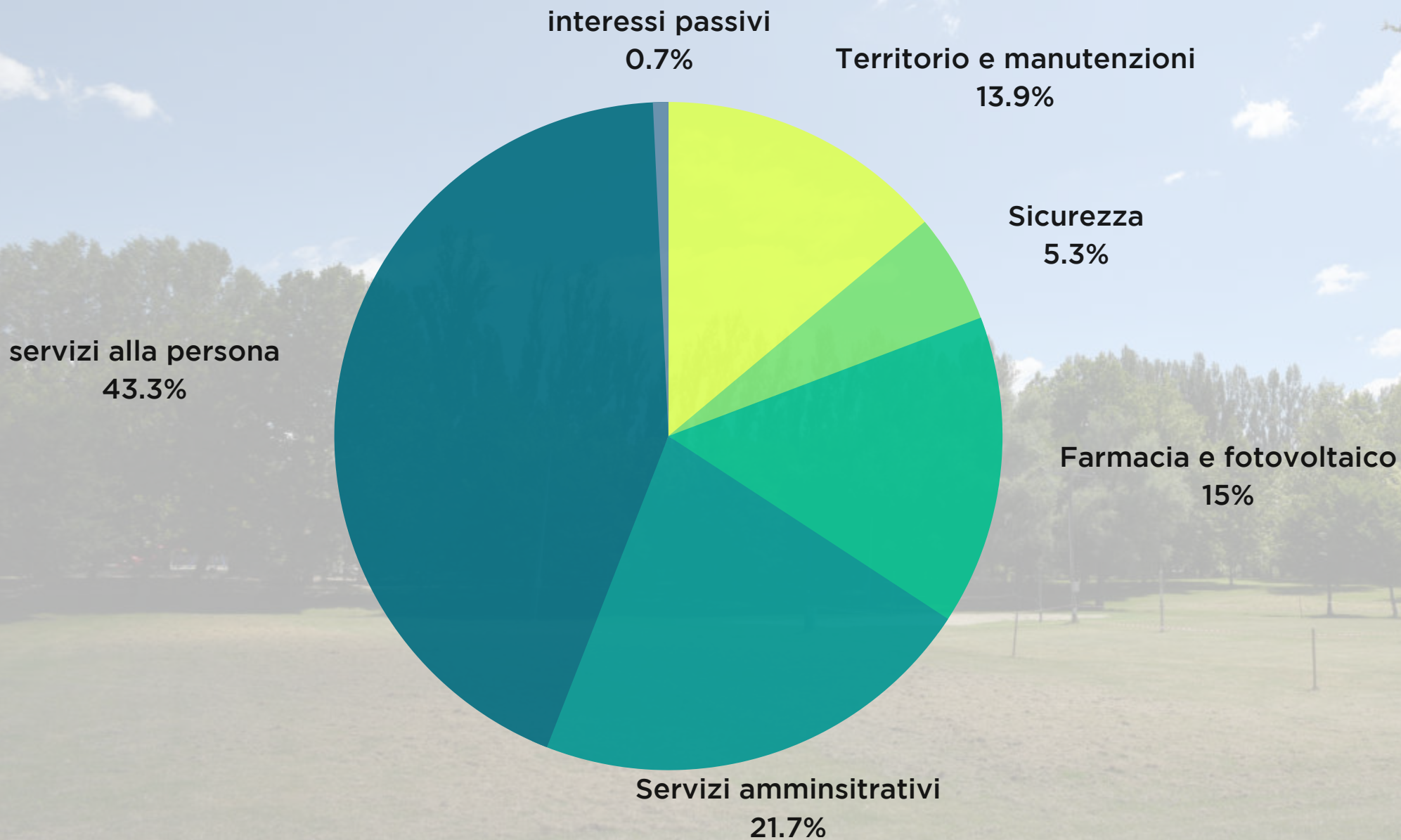
823

spese per abitante
per la Città
di Castelfranco
Emilia

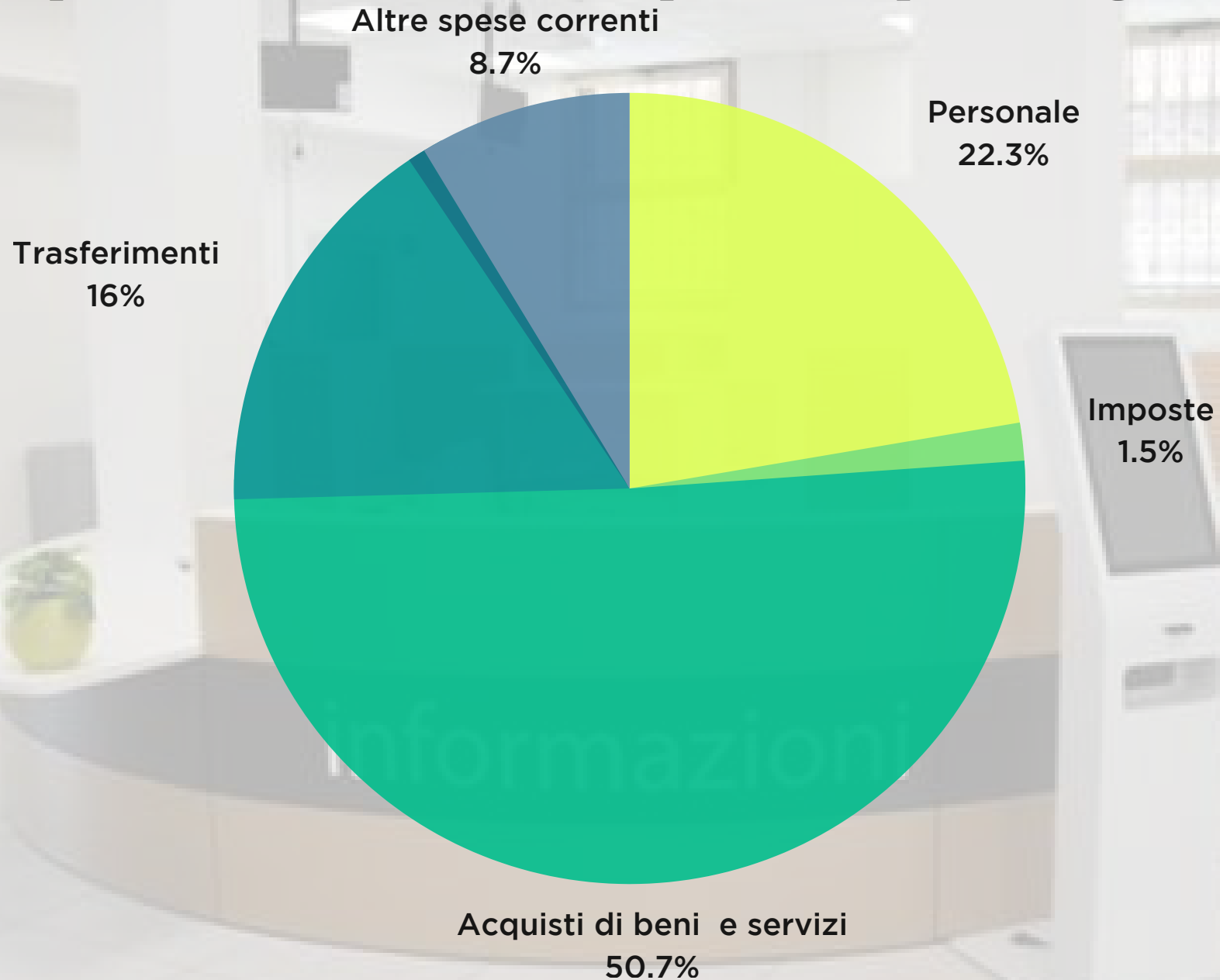
911

spesa per abitante
media dei Comuni della Regione
Emilia-Romagna
(dati 2019)

Le spese correnti



Le spese correnti per tipologia



Le spese di personale

Nel 2021 le spese di personale ammontano a € 6.084.050

155

dipendenti comunali
di Castelfranco
Emilia

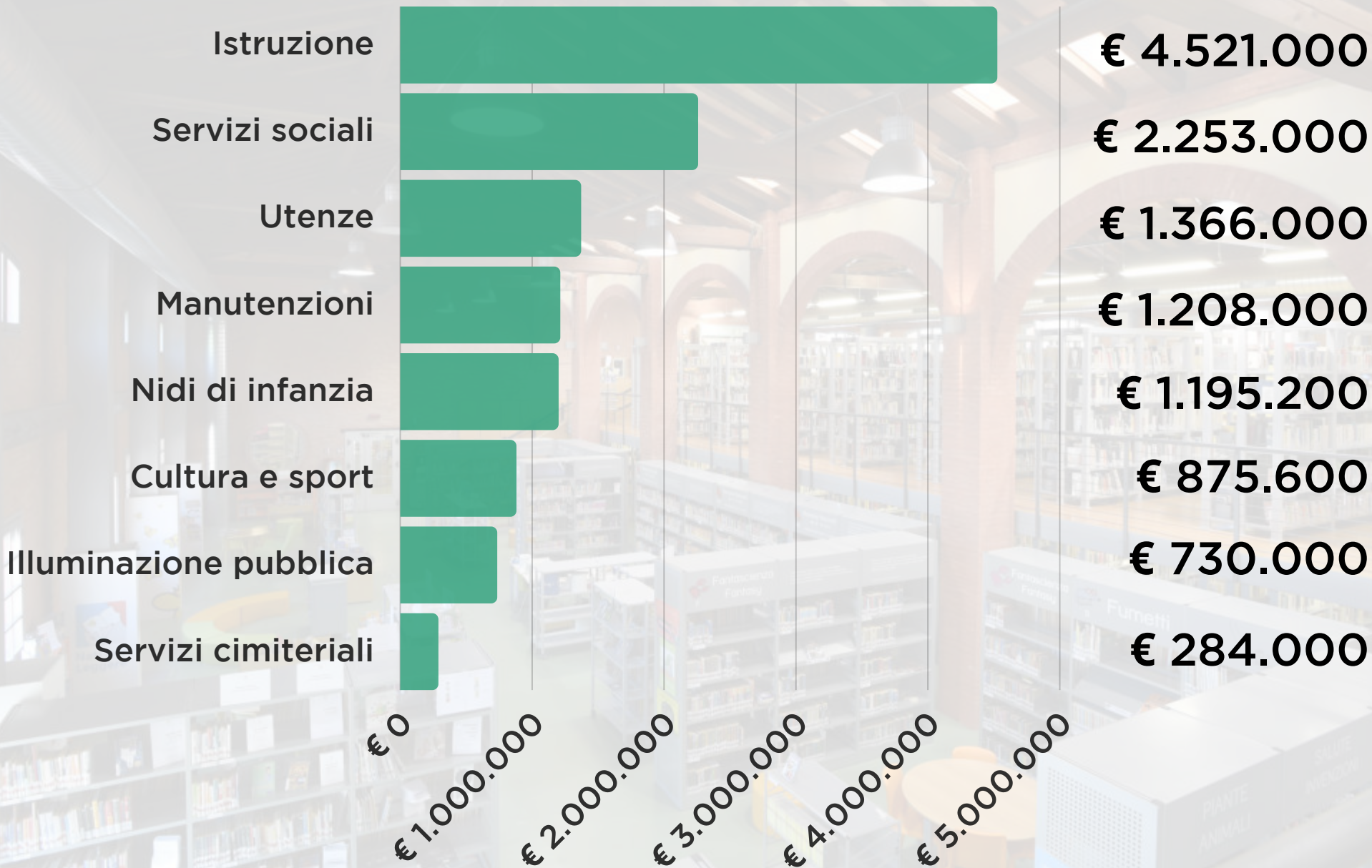
183

spese di personale
per abitante
per la Città
di Castelfranco
Emilia

213

spese di personale
per abitante
media dei Comuni
della Regione
Emilia-Romagna
(dati 2019)

Servizi e trasferimenti



Interessi passivi

Nel 2021 le spese per interessi passivi ammontano a € 194.250

134

debito residuo
€ per abitante
Città di
Castelfranco
Emilia

440

debito residuo
€ per abitante
media dei Comuni
della Regione
Emilia-Romagna
(dati 2019)

624

debito residuo
€ per abitante
media dei Comuni
italiani
(dati 2018)

La spesa per l'istruzione

Nel 2021 la spesa per l'istruzione ammonta a € 5.279.545

1034

€ per abitante
Città di
Castelfranco
Emilia per i servizi
dai 3 ai 18 anni

927.67

€ per abitante
media dei Comuni
della Regione
Emilia-Romagna
(dati 2019)

533.62

€ per abitante
media dei Comuni
italiani
(dati 2018)

indicatori di qualità

520

iscritti alle scuole
di infanzia statali

192

iscritti alle scuole di
infanzia paritarie

78

iscritti alle scuole di
infanzia comunali

1644

iscritti alle scuole
primarie

1009

iscritti alle scuole
secondarie di 1° grado

3443

Totale iscritti alle scuole
(fascia 3-18 anni)

indicatori di attività: mensa

La spesa per il servizio di ristorazione scolastica ammonta a € 1.573.700

1641

iscritti
al servizio
mensa

89.6%

copertura
dei costi
con le rette
del servizio

10.4%

copertura
dei costi
con il bilancio
del comune

indicatori di attività: trasporto

La spesa per il servizio di trasporto scolastico ammonta a € 366.000

258

iscritti
al servizio
di trasporto
scolastico

20.50%

copertura dei costi
con le rette
del servizio

79.50%

copertura
dei costi
con il bilancio
del comune

indicatori di attività: nido d'infanzia

La spesa per il servizio del nido d'infanzia ammonta a € 1.441.583

199

posti disponibili
ai nidi d'infanzia
comunali
e privati

18,87%

copertura
dei costi
con le rette
del servizio

81,13%

copertura
dei costi
con il bilancio
del comune

La spesa per cultura e sport

La spesa per la cultura e lo sport ammonta a € 1.712.367

51,87

€ per abitante
Città di Castelfranco
Emilia

48,53

€ per abitante
media dei Comuni della
Regione Emilia-Romagna
(dati 2019)

Gli investimenti



Indicatori di spesa

Gli investimenti a bilancio nel 2021 ammontano a € 23.000.000 (di cui 18 milioni finanziati precedentemente)



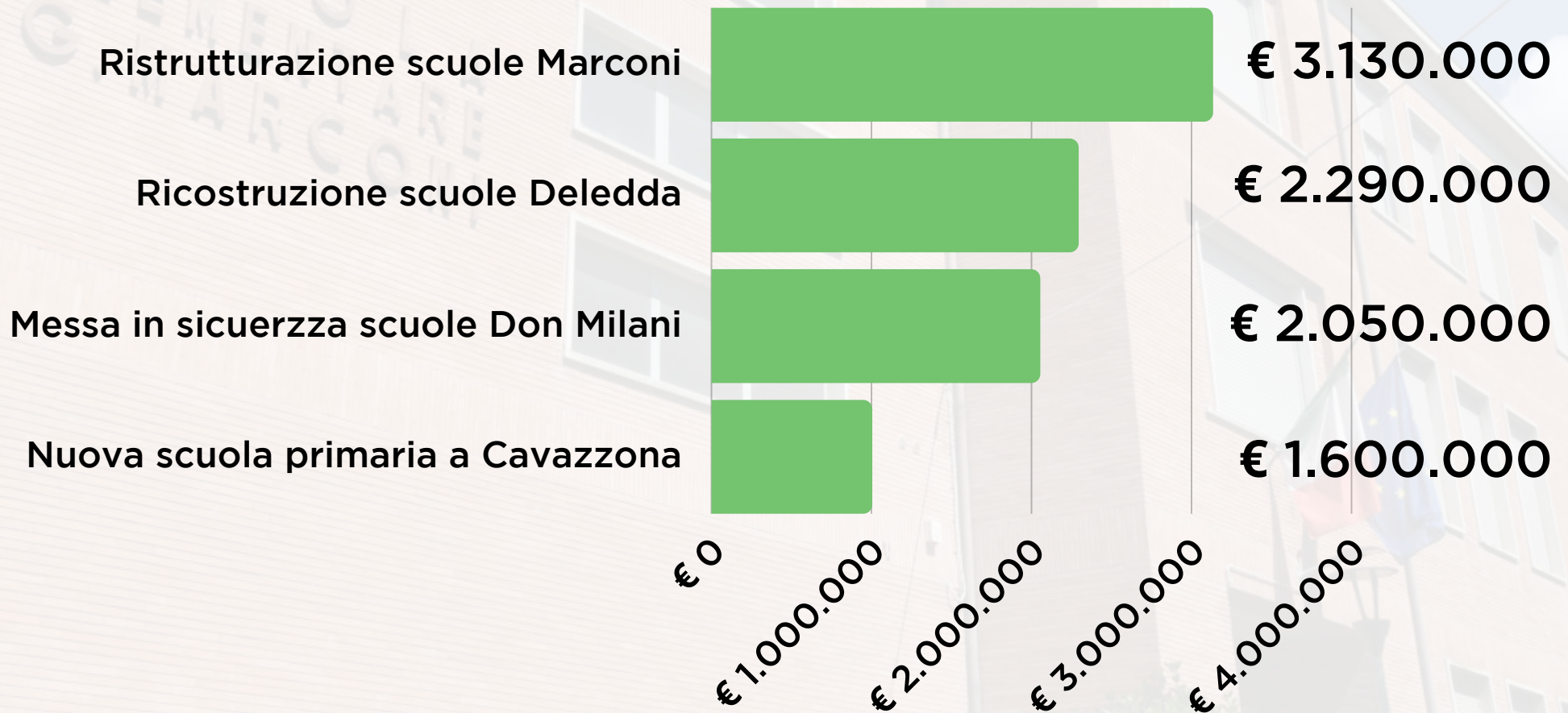
€ per abitante
Città di Castelfranco
Emilia



€ per abitante
media dei Comuni della
Regione Emilia-Romagna
(dati 2019)

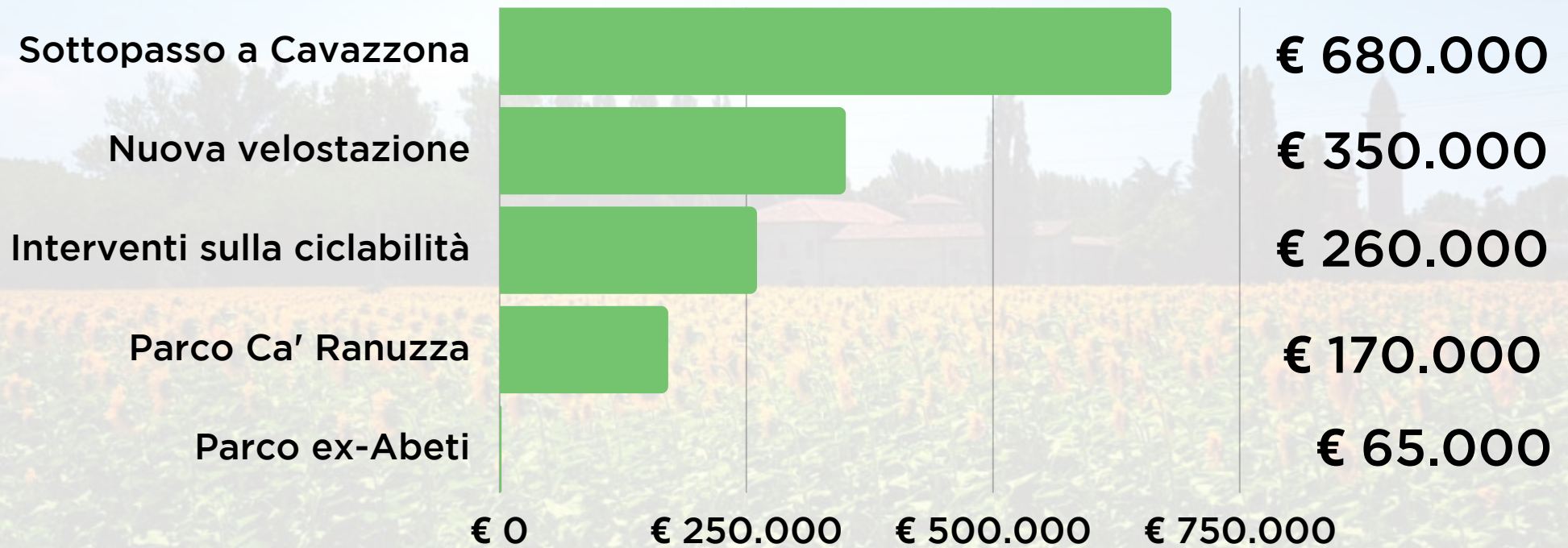
Gli investimenti: edilizia scolastica

Gli investimenti sull'edilizia scolastica ammontano
a € 9.070.000



Gli investimenti: verde e mobilità sostenibile

Gli investimenti su verde e mobilità sostenibile ammontano a € 1.525.000



Gli investimenti: patrimonio, cultura e inclusione

Gli investimenti ammontano a € 8.300.000

