

ELEZIONI POLITICHE DEL 25 SETTEMBRE 2022 - RISULTATI

CAMERA DEI DEPUTATI

SEZIONE

1

		MASCHI	FEMMINE	TOTALI			
ELETTORI		500	472	972			
VOTANTI		323	302	625	64,30%		
BIANCHE		14	1%				
NULLE		13	1%				
CONTESTATE		0	0%				
VOTI VALIDI		598	95,68%	TOTALE VOTI DI LISTA		575	
				TOTALE VOTI SOLO UNINOMINALE		23	

CANDIDATO	COLLEGIO UNINOMINALE			VOTO DI LISTA			SIMBOLO	
1 NIVEL EGIDIO RUINI	VOTI SOLO UNINOMINALE	0	0,00%					
	TOTALE	6	1,00%	ITALIA SOVRANA E POPOLARE	6	1,04%		
				TOT. LISTE	6	1,04%		
2 VALERIA DRUSIANI	VOTI SOLO UNINOMINALE	0	0,00%					
	TOTALE	8	1,34%	VITA	8	1,39%		
				TOT. LISTE	8	1,39%		
3 ALESSANDRO ODDERA	VOTI SOLO UNINOMINALE	0	-					
	TOTALE	0	0,00%	MASTELLA NOI DI CENTRO EUROPEISTI	0	0,00%		
				TOT. LISTE	0	0,00%		
4 CLAUDIA CICOLANI	VOTI SOLO UNINOMINALE	1	2,22%					
	TOTALE	45	7,53%	AZIONE - ITALIA VIVA - CALENDIA	44	7,65%		
				TOT. LISTE	44	7,65%		
5 MARIA GANDINI detta MIA	VOTI SOLO UNINOMINALE	0	0,00%					
	TOTALE	10	1,67%	ITALEXIT PER L'ITALIA	10	1,74%		
				TOT. LISTE	10	1,74%		
6 DANIELA DONDI	VOTI SOLO UNINOMINALE	6	2,97%					
	TOTALE	202	33,78%	FORZA ITALIA	32	5,57%		
					FRATELLI D'ITALIA CON GIORGIA MELONI	124		21,57%
					NOI MODERATI/LUPI - TOTI - BRUGNARO - UDC	1		0,17%
					LEGA PER SALVINI PREMIER	39		6,78%
				TOT. LISTE	196	34,09%		
7 ABOUBAKAR SOUMAHORO	VOTI SOLO UNINOMINALE	7	3,17%					
	TOTALE	221	36,96%	ALLEANZA VERDI E SINISTRA	21	3,65%		
					+EUROPA	15		2,61%
					IMPEGNO CIVICO LUIGI DI MAIO - CENTRO DEMOCRATICO	2		0,35%
					PARTITO DEMOCRATICO - ITALIA DEMOCRATICA E PROGRESSISTA	176		30,61%
				TOT. LISTE	214	37,22%		
8 STEFANIA ASCARI	VOTI SOLO UNINOMINALE	9	8,91%					
	TOTALE	101	16,89%	MOVIMENTO 5 STELLE	92	16,00%		
				TOT. LISTE	92	16,00%		
9 CATERINA DI LAURO	VOTI SOLO UNINOMINALE	0	0,00%					
	TOTALE	1	0,17%	PARTITO ANIMALISTA - UC DL - 10 VOLTE MEGLIO	1	0,17%		
				TOT. LISTE	1	0,17%		
10 JOSE CARRASSO	VOTI SOLO UNINOMINALE	0	0,00%					
	TOTALE	4	0,67%	UNIONE POPOLARE CON DE MAGISTRIS	4	0,70%		
				TOT. LISTE	4	0,70%		

ELEZIONI POLITICHE DEL 25 SETTEMBRE 2022 - RISULTATI

















CAMERA DEI DEPUTATI

SEZIONE

2

	MASCHI	FEMMINE	TOTALI
ELETTORI	473	481	954
VOTANTI	295	307	602
			63,10%
BIANCHE	7	1%	
NULLE	17	2%	
CONTESTATE	0	0%	
VOTI VALIDI	578	96,01%	

TOTALE VOTI DI LISTA	561
TOTALE VOTI SOLO UNINOMINALE	17

CANDIDATO	COLLEGIO UNINOMINALE			VOTO DI LISTA			SIMBOLO	
	VOTI SOLO UNINOMINALE							
1 NIVEL EGIDIO RUINI	VOTI SOLO UNINOMINALE	0	0,00%					
	TOTALE	6	1,04%	ITALIA SOVRANA E POPOLARE	6	1,07%		
				TOT. LISTE	6	1,07%		
2 VALERIA DRUSIANI	VOTI SOLO UNINOMINALE	0	0,00%					
	TOTALE	2	0,35%	VITA	2	0,36%		
				TOT. LISTE	2	0,36%		
3 ALESSANDRO ODDERA	VOTI SOLO UNINOMINALE	0	-					
	TOTALE	0	0,00%	MASTELLA NOI DI CENTRO EUROPEISTI	0	0,00%		
				TOT. LISTE	0	0,00%		
4 CLAUDIA CICOLANI	VOTI SOLO UNINOMINALE	1	2,78%					
	TOTALE	36	6,23%	AZIONE - ITALIA VIVA - CALENDIA	35	6,24%		
				TOT. LISTE	35	6,24%		
5 MARIA GANDINI detta MIA	VOTI SOLO UNINOMINALE	1	5,88%					
	TOTALE	17	2,94%	ITALEXIT PER L'ITALIA	16	2,85%		
				TOT. LISTE	16	2,85%		
6 DANIELA DONDI	VOTI SOLO UNINOMINALE	2	1,05%					
	TOTALE	190	32,87%	FORZA ITALIA	26	4,63%		
					FRATELLI D'ITALIA CON GIORGIA MELONI	120	21,39%	
					NOI MODERATI/LUPI - TOTI - BRUGNARO - UDC	1	0,18%	
					LEGA PER SALVINI PREMIER	41	7,31%	
				TOT. LISTE	188	33,51%		
7 ABOUBAKAR SOUMAHORO	VOTI SOLO UNINOMINALE	4	1,91%					
	TOTALE	209	36,16%	ALLEANZA VERDI E SINISTRA	26	4,63%		
					+EUROPA	12	2,14%	
					IMPEGNO CIVICO LUIGI DI MAIO - CENTRO DEMOCRATICO	3	0,53%	
					PARTITO DEMOCRATICO - ITALIA DEMOCRATICA E PROGRESSISTA	164	29,23%	
				TOT. LISTE	205	36,54%		
8 STEFANIA ASCARI	VOTI SOLO UNINOMINALE	8	7,77%					
	TOTALE	103	17,82%	MOVIMENTO 5 STELLE	95	16,93%		
				TOT. LISTE	95	16,93%		
9 CATERINA DI LAURO	VOTI SOLO UNINOMINALE	0	0,00%					
	TOTALE	7	1,21%	PARTITO ANIMALISTA - UCDC - 10 VOLTE MEGLIO	7	1,25%		
				TOT. LISTE	7	1,25%		
10 JOSE CARRASSO	VOTI SOLO UNINOMINALE	1	12,50%					
	TOTALE	8	1,38%	UNIONE POPOLARE CON DE MAGISTRIS	7	1,25%		
				TOT. LISTE	7	1,25%		

ELEZIONI POLITICHE DEL 25 SETTEMBRE 2022 - RISULTATI


CAMERA DEI DEPUTATI

SEZIONE

3

	MASCHI	FEMMINE	TOTALI
ELETTORI	460	457	917
VOTANTI	301	270	571
			62,27%
BIANCHE	11	1%	
NULLE	4	0%	
CONTESTATE	2	0%	
VOTI VALIDI	554	97,02%	

TOTALE VOTI DI LISTA	530
TOTALE VOTI SOLO UNINOMINALE	24

CANDIDATO	COLLEGIO UNINOMINALE			VOTO DI LISTA			SIMBOLO	
	VOTI SOLO UNINOMINALE							
1 NIVEL EGIDIO RUINI	VOTI SOLO UNINOMINALE	1	16,67%					
	TOTALE	6	1,08%	ITALIA SOVRANA E POPOLARE	5	0,94%		
				TOT. LISTE	5	0,94%		
2 VALERIA DRUSIANI	VOTI SOLO UNINOMINALE	0	0,00%					
	TOTALE	1	0,18%	VITA	1	0,19%		
				TOT. LISTE	1	0,19%		
3 ALESSANDRO ODDERA	VOTI SOLO UNINOMINALE	-	-					
	TOTALE	0	0,00%	MASTELLA NOI DI CENTRO EUROPEISTI	0	0,00%		
				TOT. LISTE	0	0,00%		
4 CLAUDIA CICOLANI	VOTI SOLO UNINOMINALE	4	16,00%					
	TOTALE	25	4,51%	AZIONE - ITALIA VIVA - CALENDIA	21	3,96%		
				TOT. LISTE	21	3,96%		
5 MARIA GANDINI detta MIA	VOTI SOLO UNINOMINALE	1	7,69%					
	TOTALE	13	2,35%	ITALEXIT PER L'ITALIA	12	2,26%		
				TOT. LISTE	12	2,26%		
6 DANIELA DONDI	VOTI SOLO UNINOMINALE	4	2,00%					
	TOTALE	200	36,10%	FORZA ITALIA	27	5,09%		
					FRATELLI D'ITALIA CON GIORGIA MELONI	134	25,28%	
					NOI MODERATI/LUPI - TOTI - BRUGNARO - UDC	2	0,38%	
					LEGA PER SALVINI PREMIER	33	6,23%	
				TOT. LISTE	196	36,98%		
7 ABOUBAKAR SOUMAHORO	VOTI SOLO UNINOMINALE	6	3,03%					
	TOTALE	198	35,74%	ALLEANZA VERDI E SINISTRA	18	3,40%		
					+EUROPA	11	2,08%	
					IMPEGNO CIVICO LUIGI DI MAIO - CENTRO DEMOCRATICO	3	0,57%	
					PARTITO DEMOCRATICO - ITALIA DEMOCRATICA E PROGRESSISTA	160	30,19%	
				TOT. LISTE	192	36,23%		
8 STEFANIA ASCARI	VOTI SOLO UNINOMINALE	8	7,62%					
	TOTALE	105	18,95%	MOVIMENTO 5 STELLE	97	18,30%		
				TOT. LISTE	97	18,30%		
9 CATERINA DI LAURO	VOTI SOLO UNINOMINALE	-	0,00%					
	TOTALE	4	0,72%	PARTITO ANIMALISTA - UC DL - 10 VOLTE MEGLIO	4	0,75%		
				TOT. LISTE	4	0,75%		
10 JOSE CARRASSO	VOTI SOLO UNINOMINALE	-	0,00%					
	TOTALE	2	0,36%	UNIONE POPOLARE CON DE MAGISTRIS	2	0,38%		
				TOT. LISTE	2	0,38%		

ELEZIONI POLITICHE DEL 25 SETTEMBRE 2022 - RISULTATI






CAMERA DEI DEPUTATI

SEZIONE

4

	MASCHI	FEMMINE	TOTALI
ELETTORI	554	572	1.126
VOTANTI	399	392	791
			70,25%
BIANCHE	9	1%	
NULLE	18	2%	
CONTESTATE	0	0%	
VOTI VALIDI	764	96,59%	

TOTALE VOTI DI LISTA	743
TOTALE VOTI SOLO UNINOMINALE	21

CANDIDATO	COLLEGIO UNINOMINALE			VOTO DI LISTA			SIMBOLO	
	VOTI SOLO UNINOMINALE							
1 NIVEL EGIDIO RUINI	VOTI SOLO UNINOMINALE	0	0,00%					
	TOTALE	13	1,70%	ITALIA SOVRANA E POPOLARE	13	1,75%		
				TOT. LISTE	13	1,75%		
2 VALERIA DRUSIANI	VOTI SOLO UNINOMINALE	0	0,00%					
	TOTALE	7	0,92%	VITA	7	0,94%		
				TOT. LISTE	7	0,94%		
3 ALESSANDRO ODDERA	VOTI SOLO UNINOMINALE	0	0,00%					
	TOTALE	1	0,13%	MASTELLA NOI DI CENTRO EUROPEISTI	1	0,13%		
				TOT. LISTE	1	0,13%		
4 CLAUDIA CICOLANI	VOTI SOLO UNINOMINALE	1	1,69%					
	TOTALE	59	7,72%	AZIONE - ITALIA VIVA - CALENDIA	58	7,81%		
				TOT. LISTE	58	7,81%		
5 MARIA GANDINI detta MIA	VOTI SOLO UNINOMINALE	0	0,00%					
	TOTALE	11	1,44%	ITALEXIT PER L'ITALIA	11	1,48%		
				TOT. LISTE	11	1,48%		
6 DANIELA DONDI	VOTI SOLO UNINOMINALE	6	2,48%					
	TOTALE	242	31,68%	FORZA ITALIA	28	3,77%		
					FRATELLI D'ITALIA CON GIORGIA MELONI	159	21,40%	
					NOI MODERATI/LUPI - TOTI - BRUGNARO - UDC	2	0,27%	
					LEGA PER SALVINI PREMIER	47	6,33%	
				TOT. LISTE	236	31,76%		
7 ABOUBAKAR SOUMAHORO	VOTI SOLO UNINOMINALE	5	1,57%					
	TOTALE	318	41,62%	ALLEANZA VERDI E SINISTRA	26	3,50%		
					+EUROPA	18	2,42%	
					IMPEGNO CIVICO LUIGI DI MAIO - CENTRO DEMOCRATICO	0	0,00%	
					PARTITO DEMOCRATICO - ITALIA DEMOCRATICA E PROGRESSISTA	269	36,20%	
				TOT. LISTE	313	42,13%		
8 STEFANIA ASCARI	VOTI SOLO UNINOMINALE	8	8,42%					
	TOTALE	95	12,43%	MOVIMENTO 5 STELLE	87	11,71%		
				TOT. LISTE	87	11,71%		
9 CATERINA DI LAURO	VOTI SOLO UNINOMINALE	0	0,00%					
	TOTALE	5	0,65%	PARTITO ANIMALISTA - UC DL - 10 VOLTE MEGLIO	5	0,67%		
				TOT. LISTE	5	0,67%		
10 JOSE CARRASSO	VOTI SOLO UNINOMINALE	1	7,69%					
	TOTALE	13	1,70%	UNIONE POPOLARE CON DE MAGISTRIS	12	1,62%		
				TOT. LISTE	12	1,62%		

















ELEZIONI POLITICHE DEL 25 SETTEMBRE 2022 - RISULTATI

CAMERA DEI DEPUTATI

SEZIONE

5

		MASCHI	FEMMINE	TOTALI			
ELETTORI		510	470	980			
VOTANTI		381	350	731	74,59%		
BIANCHE		13	1%				
NULLE		11	1%				
CONTESTATE		4	0%				
VOTI VALIDI		703	96,17%	TOTALE VOTI DI LISTA		697	
				TOTALE VOTI SOLO UNINOMINALE		6	

CANDIDATO	COLLEGIO UNINOMINALE			VOTO DI LISTA			SIMBOLO	
	VOTI SOLO UNINOMINALE							
1 NIVEL EGIDIO RUINI	VOTI SOLO UNINOMINALE	0	0,00%					
	TOTALE	6	0,85%	ITALIA SOVRANA E POPOLARE	6	0,86%		
				TOT. LISTE	6	0,86%		
2 VALERIA DRUSIANI	VOTI SOLO UNINOMINALE	0	0,00%					
	TOTALE	9	1,28%	VITA	9	1,29%		
				TOT. LISTE	9	1,29%		
3 ALESSANDRO ODDERA	VOTI SOLO UNINOMINALE	0	-					
	TOTALE	0	0,00%	MASTELLA NOI DI CENTRO EUROPEISTI	0	0,00%		
				TOT. LISTE	0	0,00%		
4 CLAUDIA CICOLANI	VOTI SOLO UNINOMINALE	0	0,00%					
	TOTALE	50	7,11%	AZIONE - ITALIA VIVA - CALENDÀ	50	7,17%		
				TOT. LISTE	50	7,17%		
5 MARIA GANDINI detta MIA	VOTI SOLO UNINOMINALE	0	0,00%					
	TOTALE	13	1,85%	ITALEXIT PER L'ITALIA	13	1,87%		
				TOT. LISTE	13	1,87%		
6 DANIELA DONDI	VOTI SOLO UNINOMINALE	3	1,24%				   	
	TOTALE	241	34,28%	FORZA ITALIA	35	5,02%		
					FRATELLI D'ITALIA CON GIORGIA MELONI	144		20,66%
					NOI MODERATI/LUPI - TOTI - BRUGNARO - UDC	4		0,57%
					LEGA PER SALVINI PREMIER	55		7,89%
				TOT. LISTE	238	34,15%		
7 ABOUBAKAR SOUMAHORO	VOTI SOLO UNINOMINALE	3	1,02%				   	
	TOTALE	294	41,82%	ALLEANZA VERDI E SINISTRA	25	3,59%		
					+EUROPA	17		2,44%
					IMPEGNO CIVICO LUIGI DI MAIO - CENTRO DEMOCRATICO	1		0,14%
					PARTITO DEMOCRATICO - ITALIA DEMOCRATICA E PROGRESSISTA	248		35,58%
				TOT. LISTE	291	41,75%		
8 STEFANIA ASCARI	VOTI SOLO UNINOMINALE	0	0,00%					
	TOTALE	80	11,38%	MOVIMENTO 5 STELLE	80	11,48%		
				TOT. LISTE	80	11,48%		
9 CATERINA DI LAURO	VOTI SOLO UNINOMINALE	0	0,00%					
	TOTALE	5	0,71%	PARTITO ANIMALISTA - UC DL - 10 VOLTE MEGLIO	5	0,72%		
				TOT. LISTE	5	0,72%		
10 JOSE CARRASSO	VOTI SOLO UNINOMINALE	0	0,00%					
	TOTALE	5	0,71%	UNIONE POPOLARE CON DE MAGISTRIS	5	0,72%		
				TOT. LISTE	5	0,72%		

ELEZIONI POLITICHE DEL 25 SETTEMBRE 2022 - RISULTATI

CAMERA DEI DEPUTATI

SEZIONE

6

		MASCHI	FEMMINE	TOTALI			
ELETTORI		532	547	1.079			
VOTANTI		412	403	815	75,53%		
BIANCHE		4	0%				
NULLE		17	2%				
CONTESTATE		0	0%				
VOTI VALIDI		794	97,42%				
				TOTALE VOTI DI LISTA	781		
				TOTALE VOTI SOLO UNINOMINALE	13		

CANDIDATO	COLLEGIO UNINOMINALE			VOTO DI LISTA			SIMBOLO	
	VOTI SOLO UNINOMINALE							
1 NIVEL EGIDIO RUINI	VOTI SOLO UNINOMINALE	0	0,00%					
	TOTALE	18	2,27%	ITALIA SOVRANA E POPOLARE	18	2,30%		
				TOT. LISTE	18	2,30%		
2 VALERIA DRUSIANI	VOTI SOLO UNINOMINALE	0	0,00%					
	TOTALE	4	0,50%	VITA	4	0,51%		
				TOT. LISTE	4	0,51%		
3 ALESSANDRO ODDERA	VOTI SOLO UNINOMINALE	0	-					
	TOTALE	0	0,00%	MASTELLA NOI DI CENTRO EUROPEISTI	0	0,00%		
				TOT. LISTE	0	0,00%		
4 CLAUDIA CICOLANI	VOTI SOLO UNINOMINALE	2	4,65%					
	TOTALE	43	5,42%	AZIONE - ITALIA VIVA - CALENDIA	41	5,25%		
				TOT. LISTE	41	5,25%		
5 MARIA GANDINI detta MIA	VOTI SOLO UNINOMINALE	1	6,25%					
	TOTALE	16	2,02%	ITALEXIT PER L'ITALIA	15	1,92%		
				TOT. LISTE	15	1,92%		
6 DANIELA DONDI	VOTI SOLO UNINOMINALE	6	2,55%					
	TOTALE	235	29,60%	FORZA ITALIA	27	3,46%		
					FRATELLI D'ITALIA CON GIORGIA MELONI	151		19,33%
					NOI MODERATI/LUPI - TOTI - BRUGNARO - UDC	3		0,38%
					LEGA PER SALVINI PREMIER	48		6,15%
				TOT. LISTE	229	29,32%		
7 ABOUBAKAR SOUMAHORO	VOTI SOLO UNINOMINALE	0	0,00%					
	TOTALE	354	44,58%	ALLEANZA VERDI E SINISTRA	9	1,15%		
					+EUROPA	20		2,56%
					IMPEGNO CIVICO LUIGI DI MAIO - CENTRO DEMOCRATICO	1		0,13%
					PARTITO DEMOCRATICO - ITALIA DEMOCRATICA E PROGRESSISTA	324		41,49%
				TOT. LISTE	354	45,33%		
8 STEFANIA ASCARI	VOTI SOLO UNINOMINALE	4	3,67%					
	TOTALE	109	13,73%	MOVIMENTO 5 STELLE	105	13,44%		
				TOT. LISTE	105	13,44%		
9 CATERINA DI LAURO	VOTI SOLO UNINOMINALE	0	0,00%					
	TOTALE	6	0,76%	PARTITO ANIMALISTA - UC DL - 10 VOLTE MEGLIO	6	0,77%		
				TOT. LISTE	6	0,77%		
10 JOSE CARRASSO	VOTI SOLO UNINOMINALE	0	0,00%					
	TOTALE	9	1,13%	UNIONE POPOLARE CON DE MAGISTRIS	9	1,15%		
				TOT. LISTE	9	1,15%		

ELEZIONI POLITICHE DEL 25 SETTEMBRE 2022 - RISULTATI





CAMERA DEI DEPUTATI

SEZIONE

7

	MASCHI	FEMMINE	TOTALI
ELETTORI	576	649	1.225
VOTANTI	433	467	900
			73,47%
BIANCHE	10	1%	
NULLE	15	1%	
CONTESTATE	0	0%	
VOTI VALIDI	875	97,22%	

TOTALE VOTI DI LISTA	846
TOTALE VOTI SOLO UNINOMINALE	29

CANDIDATO	COLLEGIO UNINOMINALE			VOTO DI LISTA			SIMBOLO	
	VOTI SOLO UNINOMINALE							
1 NIVEL EGIDIO RUINI	VOTI SOLO UNINOMINALE	0	0,00%					
	TOTALE	8	0,91%	ITALIA SOVRANA E POPOLARE	8	0,95%		
				TOT. LISTE	8	0,95%		
2 VALERIA DRUSIANI	VOTI SOLO UNINOMINALE	1	12,50%					
	TOTALE	8	0,91%	VITA	7	0,83%		
				TOT. LISTE	7	0,83%		
3 ALESSANDRO ODDERA	VOTI SOLO UNINOMINALE	0	-					
	TOTALE	0	0,00%	MASTELLA NOI DI CENTRO EUROPEISTI	0	0,00%		
				TOT. LISTE	0	0,00%		
4 CLAUDIA CICOLANI	VOTI SOLO UNINOMINALE	5	6,94%					
	TOTALE	72	8,23%	AZIONE - ITALIA VIVA - CALENDIA	67	7,92%		
				TOT. LISTE	67	7,92%		
5 MARIA GANDINI detta MIA	VOTI SOLO UNINOMINALE	2	9,52%					
	TOTALE	21	2,40%	ITALEXIT PER L'ITALIA	19	2,25%		
				TOT. LISTE	19	2,25%		
6 DANIELA DONDI	VOTI SOLO UNINOMINALE	9	3,19%					
	TOTALE	282	32,23%	FORZA ITALIA	38	4,49%		
					FRATELLI D'ITALIA CON GIORGIA MELONI	182	21,51%	
					NOI MODERATI/LUPI - TOTI - BRUGNARO - UDC	2	0,24%	
					LEGA PER SALVINI PREMIER	51	6,03%	
				TOT. LISTE	273	32,27%		
7 ABOUBAKAR SOUMAHORO	VOTI SOLO UNINOMINALE	3	0,88%					
	TOTALE	340	38,86%	ALLEANZA VERDI E SINISTRA	39	4,61%		
					+EUROPA	19	2,25%	
					IMPEGNO CIVICO LUIGI DI MAIO - CENTRO DEMOCRATICO	1	0,12%	
					PARTITO DEMOCRATICO - ITALIA DEMOCRATICA E PROGRESSISTA	278	32,86%	
				TOT. LISTE	337	39,83%		
8 STEFANIA ASCARI	VOTI SOLO UNINOMINALE	6	4,76%					
	TOTALE	126	14,40%	MOVIMENTO 5 STELLE	120	14,18%		
				TOT. LISTE	120	14,18%		
9 CATERINA DI LAURO	VOTI SOLO UNINOMINALE	1	16,67%					
	TOTALE	6	0,69%	PARTITO ANIMALISTA - UC DL - 10 VOLTE MEGLIO	5	0,59%		
				TOT. LISTE	5	0,59%		
10 JOSE CARRASSO	VOTI SOLO UNINOMINALE	2	16,67%					
	TOTALE	12	1,37%	UNIONE POPOLARE CON DE MAGISTRIS	10	1,18%		
				TOT. LISTE	10	1,18%		

















ELEZIONI POLITICHE DEL 25 SETTEMBRE 2022 - RISULTATI

CAMERA DEI DEPUTATI

SEZIONE

8

		MASCHI	FEMMINE	TOTALI			
ELETTORI		508	512	1.020			
VOTANTI		373	367	740	72,55%		
BIANCHE		8	1%				
NULLE		12	1%				
CONTESTATE		0	0%				
VOTI VALIDI		720	97,30%	TOTALE VOTI DI LISTA		514	
				TOTALE VOTI SOLO UNINOMINALE		206	

CANDIDATO	COLLEGIO UNINOMINALE			VOTO DI LISTA			SIMBOLO	
1 NIVEL EGIDIO RUINI	VOTI SOLO UNINOMINALE	10	100,00%					
	TOTALE	10	1,39%	ITALIA SOVRANA E POPOLARE	0	0,00%		
				TOT. LISTE	0	0,00%		
2 VALERIA DRUSIANI	VOTI SOLO UNINOMINALE	6	100,00%					
	TOTALE	6	0,83%	VITA	0	0,00%		
				TOT. LISTE	0	0,00%		
3 ALESSANDRO ODDERA	VOTI SOLO UNINOMINALE	0	-					
	TOTALE	0	0,00%	MASTELLA NOI DI CENTRO EUROPEISTI	0	0,00%		
				TOT. LISTE	0	0,00%		
4 CLAUDIA CICOLANI	VOTI SOLO UNINOMINALE	74	100,00%					
	TOTALE	74	10,28%	AZIONE - ITALIA VIVA - CALENDIA	0	0,00%		
				TOT. LISTE	0	0,00%		
5 MARIA GANDINI detta MIA	VOTI SOLO UNINOMINALE	14	100,00%					
	TOTALE	14	1,94%	ITALEXIT PER L'ITALIA	0	0,00%		
				TOT. LISTE	0	0,00%		
6 DANIELA DONDI	VOTI SOLO UNINOMINALE	5	2,02%					
	TOTALE	247	34,31%	FORZA ITALIA	37	7,20%		
					FRATELLI D'ITALIA CON GIORGIA MELONI	159	30,93%	
					NOI MODERATI/LUPI - TOTI - BRUGNARO - UDC	4	0,78%	
					LEGA PER SALVINI PREMIER	42	8,17%	
				TOT. LISTE	242	47,08%		
7 ABOUBAKAR SOUMAHORO	VOTI SOLO UNINOMINALE	7	2,51%					
	TOTALE	279	38,75%	ALLEANZA VERDI E SINISTRA	32	6,23%		
					+EUROPA	23	4,47%	
					IMPEGNO CIVICO LUIGI DI MAIO - CENTRO DEMOCRATICO	4	0,78%	
					PARTITO DEMOCRATICO - ITALIA DEMOCRATICA E PROGRESSISTA	213	41,44%	
				TOT. LISTE	272	52,92%		
8 STEFANIA ASCARI	VOTI SOLO UNINOMINALE	72	100,00%					
	TOTALE	72	10,00%	MOVIMENTO 5 STELLE	0	0,00%		
				TOT. LISTE	0	0,00%		
9 CATERINA DI LAURO	VOTI SOLO UNINOMINALE	10	100,00%					
	TOTALE	10	1,39%	PARTITO ANIMALISTA - UC DL - 10 VOLTE MEGLIO	0	0,00%		
				TOT. LISTE	0	0,00%		
10 JOSE CARRASSO	VOTI SOLO UNINOMINALE	8	100,00%					
	TOTALE	8	1,11%	UNIONE POPOLARE CON DE MAGISTRIS	0	0,00%		
				TOT. LISTE	0	0,00%		

















ELEZIONI POLITICHE DEL 25 SETTEMBRE 2022 - RISULTATI

CAMERA DEI DEPUTATI

SEZIONE

9

		MASCHI	FEMMINE	TOTALI			
ELETTORI		487	498	985			
VOTANTI		335	334	669	67,92%		
BIANCHE		12	1%				
NULLE		7	1%				
CONTESTATE		1	0%				
VOTI VALIDI		649	97,01%	TOTALE VOTI DI LISTA		630	
				TOTALE VOTI SOLO UNINOMINALE		19	

CANDIDATO	COLLEGIO UNINOMINALE			VOTO DI LISTA			SIMBOLO	
1 NIVEL EGIDIO RUINI	VOTI SOLO UNINOMINALE	1	7,14%					
	TOTALE	14	2,16%	ITALIA SOVRANA E POPOLARE	13	2,06%		
				TOT. LISTE	13	2,06%		
2 VALERIA DRUSIANI	VOTI SOLO UNINOMINALE	0	0,00%					
	TOTALE	6	0,92%	VITA	6	0,95%		
				TOT. LISTE	6	0,95%		
3 ALESSANDRO ODDERA	VOTI SOLO UNINOMINALE	1	50,00%					
	TOTALE	2	0,31%	MASTELLA NOI DI CENTRO EUROPEISTI	1	0,16%		
				TOT. LISTE	1	0,16%		
4 CLAUDIA CICOLANI	VOTI SOLO UNINOMINALE	0	0,00%					
	TOTALE	54	8,32%	AZIONE - ITALIA VIVA - CALEND A	54	8,57%		
				TOT. LISTE	54	8,57%		
5 MARIA GANDINI detta MIA	VOTI SOLO UNINOMINALE	1	7,69%					
	TOTALE	13	2,00%	ITALEXIT PER L'ITALIA	12	1,90%		
				TOT. LISTE	12	1,90%		
6 DANIELA DONDI	VOTI SOLO UNINOMINALE	5	2,24%				   	
	TOTALE	223	34,36%	FORZA ITALIA	34	5,40%		
					FRATELLI D'ITALIA CON GIORGIA MELONI	146		23,17%
					NOI MODERATI/LUPI - TOTI - BRUGNARO - UDC	1		0,16%
					LEGA PER SALVINI PREMIER	37		5,87%
				TOT. LISTE	218	34,60%		
7 ABOUBAKAR SOUMAHORO	VOTI SOLO UNINOMINALE	5	2,09%				   	
	TOTALE	239	36,83%	ALLEANZA VERDI E SINISTRA	22	3,49%		
					+EUROPA	18		2,86%
					IMPEGNO CIVICO LUIGI DI MAIO - CENTRO DEMOCRATICO	2		0,32%
					PARTITO DEMOCRATICO - ITALIA DEMOCRATICA E PROGRESSISTA	192		30,48%
				TOT. LISTE	234	37,14%		
8 STEFANIA ASCARI	VOTI SOLO UNINOMINALE	6	6,90%					
	TOTALE	87	13,41%	MOVIMENTO 5 STELLE	81	12,86%		
				TOT. LISTE	81	12,86%		
9 CATERINA DI LAURO	VOTI SOLO UNINOMINALE	0	0,00%					
	TOTALE	3	0,46%	PARTITO ANIMALISTA - UC DL - 10 VOLTE MEGLIO	3	0,48%		
				TOT. LISTE	3	0,48%		
10 JOSE CARRASSO	VOTI SOLO UNINOMINALE	0	0,00%					
	TOTALE	8	1,23%	UNIONE POPOLARE CON DE MAGISTRIS	8	1,27%		
				TOT. LISTE	8	1,27%		

















ELEZIONI POLITICHE DEL 25 SETTEMBRE 2022 - RISULTATI

CAMERA DEI DEPUTATI

SEZIONE

10

		MASCHI	FEMMINE	TOTALI			
ELETTORI		520	535	1.055			
VOTANTI		370	386	756	71,66%		
BIANCHE		11	1%				
NULLE		14	1%				
CONTESTATE		0	0%				
VOTI VALIDI		731	96,69%				
				TOTALE VOTI DI LISTA	708		
				TOTALE VOTI SOLO UNINOMINALE	23		

CANDIDATO	COLLEGIO UNINOMINALE			VOTO DI LISTA			SIMBOLO	
1 NIVEL EGIDIO RUINI	VOTI SOLO UNINOMINALE	0	0,00%					
	TOTALE	8	1,09%	ITALIA SOVRANA E POPOLARE	8	1,13%		
				TOT. LISTE	8	1,13%		
2 VALERIA DRUSIANI	VOTI SOLO UNINOMINALE	0	0,00%					
	TOTALE	9	1,23%	VITA	9	1,27%		
				TOT. LISTE	9	1,27%		
3 ALESSANDRO ODDERA	VOTI SOLO UNINOMINALE	0	-					
	TOTALE	0	0,00%	MASTELLA NOI DI CENTRO EUROPEISTI	0	0,00%		
				TOT. LISTE	0	0,00%		
4 CLAUDIA CICOLANI	VOTI SOLO UNINOMINALE	2	3,57%					
	TOTALE	56	7,66%	AZIONE - ITALIA VIVA - CALEND A	54	7,63%		
				TOT. LISTE	54	7,63%		
5 MARIA GANDINI detta MIA	VOTI SOLO UNINOMINALE	1	7,69%					
	TOTALE	13	1,78%	ITALEXIT PER L'ITALIA	12	1,69%		
				TOT. LISTE	12	1,69%		
6 DANIELA DONDI	VOTI SOLO UNINOMINALE	7	2,57%				   	
	TOTALE	272	37,21%	FORZA ITALIA	48	6,78%		
					FRATELLI D'ITALIA CON GIORGIA MELONI	169		23,87%
					NOI MODERATI/LUPI - TOTI - BRUGNARO - UDC	0		0,00%
					LEGA PER SALVINI PREMIER	48		6,78%
				TOT. LISTE	265	37,43%		
7 ABOUBAKAR SOUMAHORO	VOTI SOLO UNINOMINALE	10	3,60%				   	
	TOTALE	278	38,03%	ALLEANZA VERDI E SINISTRA	27	3,81%		
					+EUROPA	21		2,97%
					IMPEGNO CIVICO LUIGI DI MAIO - CENTRO DEMOCRATICO	1		0,14%
					PARTITO DEMOCRATICO - ITALIA DEMOCRATICA E PROGRESSISTA	219		30,93%
				TOT. LISTE	268	37,85%		
8 STEFANIA ASCARI	VOTI SOLO UNINOMINALE	3	3,57%					
	TOTALE	84	11,49%	MOVIMENTO 5 STELLE	81	11,44%		
				TOT. LISTE	81	11,44%		
9 CATERINA DI LAURO	VOTI SOLO UNINOMINALE	0	0,00%					
	TOTALE	9	1,23%	PARTITO ANIMALISTA - UC DL - 10 VOLTE MEGLIO	9	1,27%		
				TOT. LISTE	9	1,27%		
10 JOSE CARRASSO	VOTI SOLO UNINOMINALE	0	0,00%					
	TOTALE	2	0,27%	UNIONE POPOLARE CON DE MAGISTRIS	2	0,28%		
				TOT. LISTE	2	0,28%		

ELEZIONI POLITICHE DEL 25 SETTEMBRE 2022 - RISULTATI
















CAMERA DEI DEPUTATI

SEZIONE

11

	MASCHI	FEMMINE	TOTALI
ELETTORI	575	565	1.140
VOTANTI	420	406	826
			72,46%
BIANCHE	11	1%	
NULLE	17	1%	
CONTESTATE	0	0%	
VOTI VALIDI	798	96,61%	

TOTALE VOTI DI LISTA	788
TOTALE VOTI SOLO UNINOMINALE	10

CANDIDATO	COLLEGIO UNINOMINALE			VOTO DI LISTA			SIMBOLO	
	VOTI SOLO UNINOMINALE							
1 NIVEL EGIDIO RUINI	VOTI SOLO UNINOMINALE	0	0,00%					
	TOTALE	7	0,88%	ITALIA SOVRANA E POPOLARE	7	0,89%		
				TOT. LISTE	7	0,89%		
2 VALERIA DRUSIANI	VOTI SOLO UNINOMINALE	0	0,00%					
	TOTALE	7	0,88%	VITA	7	0,89%		
				TOT. LISTE	7	0,89%		
3 ALESSANDRO ODDERA	VOTI SOLO UNINOMINALE	0	-					
	TOTALE	0	0,00%	MASTELLA NOI DI CENTRO EUROPEISTI	0	0,00%		
				TOT. LISTE	0	0,00%		
4 CLAUDIA CICOLANI	VOTI SOLO UNINOMINALE	0	0,00%					
	TOTALE	65	8,15%	AZIONE - ITALIA VIVA - CALENDIA	65	8,25%		
				TOT. LISTE	65	8,25%		
5 MARIA GANDINI detta MIA	VOTI SOLO UNINOMINALE	0	0,00%					
	TOTALE	19	2,38%	ITALEXIT PER L'ITALIA	19	2,41%		
				TOT. LISTE	19	2,41%		
6 DANIELA DONDI	VOTI SOLO UNINOMINALE	3	1,11%					
	TOTALE	271	33,96%	FORZA ITALIA	46	5,84%		
					FRATELLI D'ITALIA CON GIORGIA MELONI	171	21,70%	
					NOI MODERATI/LUPI - TOTI - BRUGNARO - UDC	1	0,13%	
					LEGA PER SALVINI PREMIER	50	6,35%	
				TOT. LISTE	268	34,01%		
7 ABOUBAKAR SOUMAHORO	VOTI SOLO UNINOMINALE	7	2,36%					
	TOTALE	297	37,22%	ALLEANZA VERDI E SINISTRA	23	2,92%		
					+EUROPA	17	2,16%	
					IMPEGNO CIVICO LUIGI DI MAIO - CENTRO DEMOCRATICO	2	0,25%	
					PARTITO DEMOCRATICO - ITALIA DEMOCRATICA E PROGRESSISTA	248	31,47%	
				TOT. LISTE	290	36,80%		
8 STEFANIA ASCARI	VOTI SOLO UNINOMINALE	0	0,00%					
	TOTALE	113	14,16%	MOVIMENTO 5 STELLE	113	14,34%		
				TOT. LISTE	113	14,34%		
9 CATERINA DI LAURO	VOTI SOLO UNINOMINALE	0	0,00%					
	TOTALE	6	0,75%	PARTITO ANIMALISTA - UC DL - 10 VOLTE MEGLIO	6	0,76%		
				TOT. LISTE	6	0,76%		
10 JOSE CARRASSO	VOTI SOLO UNINOMINALE	0	0,00%					
	TOTALE	13	1,63%	UNIONE POPOLARE CON DE MAGISTRIS	13	1,65%		
				TOT. LISTE	13	1,65%		

ELEZIONI POLITICHE DEL 25 SETTEMBRE 2022 - RISULTATI

CAMERA DEI DEPUTATI

SEZIONE

12

		MASCHI	FEMMINE	TOTALI			
ELETTORI		505	510	1.015			
VOTANTI		344	342	686	67,59%		
BIANCHE		10	1%				
NULLE		17	2%				
CONTESTATE		0	0%				
VOTI VALIDI		659	96,06%				
				TOTALE VOTI DI LISTA	638		
				TOTALE VOTI SOLO UNINOMINALE	21		

CANDIDATO	COLLEGIO UNINOMINALE			VOTO DI LISTA			SIMBOLO	
	VOTI SOLO UNINOMINALE							
1 NIVEL EGIDIO RUINI	VOTI SOLO UNINOMINALE		0,00%					
	TOTALE	9	1,37%	ITALIA SOVRANA E POPOLARE	9	1,41%		
				TOT. LISTE	9	1,41%		
2 VALERIA DRUSIANI	VOTI SOLO UNINOMINALE	0	0,00%					
	TOTALE	6	0,91%	VITA	6	0,94%		
				TOT. LISTE	6	0,94%		
3 ALESSANDRO ODDERA	VOTI SOLO UNINOMINALE		-					
	TOTALE	0	0,00%	MASTELLA NOI DI CENTRO EUROPEISTI	0	0,00%		
				TOT. LISTE	0	0,00%		
4 CLAUDIA CICOLANI	VOTI SOLO UNINOMINALE	5	9,09%					
	TOTALE	55	8,35%	AZIONE - ITALIA VIVA - CALENDIA	50	7,84%		
				TOT. LISTE	50	7,84%		
5 MARIA GANDINI detta MIA	VOTI SOLO UNINOMINALE	2	25,00%					
	TOTALE	8	1,21%	ITALEXIT PER L'ITALIA	6	0,94%		
				TOT. LISTE	6	0,94%		
6 DANIELA DONDI	VOTI SOLO UNINOMINALE	8	3,83%					
	TOTALE	209	31,71%	FORZA ITALIA	39	6,11%		
					FRATELLI D'ITALIA CON GIORGIA MELONI	117		18,34%
					NOI MODERATI/LUPI - TOTI - BRUGNARO - UDC	6		0,94%
					LEGA PER SALVINI PREMIER	39		6,11%
				TOT. LISTE	201	31,50%		
7 ABOUBAKAR SOUMAHORO	VOTI SOLO UNINOMINALE	2	0,72%					
	TOTALE	278	42,19%	ALLEANZA VERDI E SINISTRA	28	4,39%		
					+EUROPA	23		3,61%
					IMPEGNO CIVICO LUIGI DI MAIO - CENTRO DEMOCRATICO	1		0,16%
					PARTITO DEMOCRATICO - ITALIA DEMOCRATICA E PROGRESSISTA	224		35,11%
				TOT. LISTE	276	43,26%		
8 STEFANIA ASCARI	VOTI SOLO UNINOMINALE	3	3,75%					
	TOTALE	80	12,14%	MOVIMENTO 5 STELLE	77	12,07%		
				TOT. LISTE	77	12,07%		
9 CATERINA DI LAURO	VOTI SOLO UNINOMINALE		0,00%					
	TOTALE	6	0,91%	PARTITO ANIMALISTA - UC DL - 10 VOLTE MEGLIO	6	0,94%		
				TOT. LISTE	6	0,94%		
10 JOSE CARRASSO	VOTI SOLO UNINOMINALE	1	12,50%					
	TOTALE	8	1,21%	UNIONE POPOLARE CON DE MAGISTRIS	7	1,10%		
				TOT. LISTE	7	1,10%		

ELEZIONI POLITICHE DEL 25 SETTEMBRE 2022 - RISULTATI

CAMERA DEI DEPUTATI

SEZIONE

13

		MASCHI	FEMMINE	TOTALI			
ELETTORI		525	518	1.043			
VOTANTI		366	354	720	69,03%		
BIANCHE		10	1%				
NULLE		15	1%				
CONTESTATE		0	0%				
VOTI VALIDI		695	96,53%				
				TOTALE VOTI DI LISTA	670		
				TOTALE VOTI SOLO UNINOMINALE	25		

CANDIDATO	COLLEGIO UNINOMINALE			VOTO DI LISTA			SIMBOLO	
1 NIVEL EGIDIO RUINI	VOTI SOLO UNINOMINALE	1	16,67%				ITALIA SOVRANA E POPOLARE	
	TOTALE	6	0,86%	5	0,75%	0,75%		
				TOT. LISTE	5	0,75%		
2 VALERIA DRUSIANI	VOTI SOLO UNINOMINALE	1	14,29%				VITA	
	TOTALE	7	1,01%	6	0,90%	0,90%		
				TOT. LISTE	6	0,90%		
3 ALESSANDRO ODDERA	VOTI SOLO UNINOMINALE		0,00%				MASTELLA NOI DI CENTRO EUROPEISTI	
	TOTALE	2	0,29%	2	0,30%	0,30%		
				TOT. LISTE	2	0,30%		
4 CLAUDIA CICOLANI	VOTI SOLO UNINOMINALE	3	4,84%				AZIONE - ITALIA VIVA - CALENDIA	
	TOTALE	62	8,92%	59	8,81%	8,81%		
				TOT. LISTE	59	8,81%		
5 MARIA GANDINI detta MIA	VOTI SOLO UNINOMINALE	1	7,69%				ITALEXIT PER L'ITALIA	
	TOTALE	13	1,87%	12	1,79%	1,79%		
				TOT. LISTE	12	1,79%		
6 DANIELA DONDI	VOTI SOLO UNINOMINALE	7	3,10%				FORZA ITALIA	
	TOTALE	226	32,52%	32	4,78%	4,78%		
					FRATELLI D'ITALIA CON GIORGIA MELONI	135		20,15%
					NOI MODERATI/LUPI - TOTI - BRUGNARO - UDC	1		0,15%
					LEGA PER SALVINI PREMIER	51		7,61%
				TOT. LISTE	219	32,69%		
7 ABOUBAKAR SOUMAHORO	VOTI SOLO UNINOMINALE	6	2,14%				ALLEANZA VERDI E SINISTRA	
	TOTALE	281	40,43%	29	4,33%	4,33%		
					+EUROPA	26		3,88%
					IMPEGNO CIVICO LUIGI DI MAIO - CENTRO DEMOCRATICO	2		0,30%
					PARTITO DEMOCRATICO - ITALIA DEMOCRATICA E PROGRESSISTA	218		32,54%
				TOT. LISTE	275	41,04%		
8 STEFANIA ASCARI	VOTI SOLO UNINOMINALE	5	5,62%				MOVIMENTO 5 STELLE	
	TOTALE	89	12,81%	84	12,54%	12,54%		
				TOT. LISTE	84	12,54%		
9 CATERINA DI LAURO	VOTI SOLO UNINOMINALE	1	50,00%				PARTITO ANIMALISTA - UC DL - 10 VOLTE MEGLIO	
	TOTALE	2	0,29%	1	0,15%	0,15%		
				TOT. LISTE	1	0,15%		
10 JOSE CARRASSO	VOTI SOLO UNINOMINALE		0,00%				UNIONE POPOLARE CON DE MAGISTRIS	
	TOTALE	7	1,01%	7	1,04%	1,04%		
				TOT. LISTE	7	1,04%		

ELEZIONI POLITICHE DEL 25 SETTEMBRE 2022 - RISULTATI

CAMERA DEI DEPUTATI

SEZIONE

14

		MASCHI	FEMMINE	TOTALI			
ELETTORI		385	366	751			
VOTANTI		292	290	582	77,50%		
BIANCHE		4	1%				
NULLE		15	2%				
CONTESTATE		0	0%				
VOTI VALIDI		563	96,74%				
				TOTALE VOTI DI LISTA	543		
				TOTALE VOTI SOLO UNINOMINALE	20		

CANDIDATO	COLLEGIO UNINOMINALE			VOTO DI LISTA			SIMBOLO		
1 NIVEL EGIDIO RUINI	VOTI SOLO UNINOMINALE	1	14,29%				ITALIA SOVRANA E POPOLARE		
	TOTALE	7	1,24%	6	1,10%	6		1,10%	
				TOT. LISTE	6	1,10%			
2 VALERIA DRUSIANI	VOTI SOLO UNINOMINALE	0	0,00%				VITA		
	TOTALE	3	0,53%	3	0,55%	3		0,55%	
				TOT. LISTE	3	0,55%			
3 ALESSANDRO ODDERA	VOTI SOLO UNINOMINALE	0	-				MASTELLA NOI DI CENTRO EUROPEISTI		
	TOTALE	0	0,00%	0	0,00%	0		0,00%	
				TOT. LISTE	0	0,00%			
4 CLAUDIA CICOLANI	VOTI SOLO UNINOMINALE	3	9,09%				AZIONE - ITALIA VIVA - CALENDIA		
	TOTALE	33	5,86%	30	5,52%	30		5,52%	
				TOT. LISTE	30	5,52%			
5 MARIA GANDINI detta MIA	VOTI SOLO UNINOMINALE	2	11,11%				ITALEXIT PER L'ITALIA		
	TOTALE	18	3,20%	16	2,95%	16		2,95%	
				TOT. LISTE	16	2,95%			
6 DANIELA DONDI	VOTI SOLO UNINOMINALE	4	2,07%				FORZA ITALIA		
	TOTALE	193	34,28%	33	6,08%	33		6,08%	
					FRATELLI D'ITALIA CON GIORGIA MELONI	113		20,81%	
					NOI MODERATI/LUPI - TOTI - BRUGNARO - UDC	1		0,18%	
					LEGA PER SALVINI PREMIER	42		7,73%	
				TOT. LISTE	189	34,81%			
7 ABOUBAKAR SOUMAHORO	VOTI SOLO UNINOMINALE	4	1,68%				ALLEANZA VERDI E SINISTRA		
	TOTALE	238	42,27%	17	3,13%	17		3,13%	
					+EUROPA	10		1,84%	
					IMPEGNO CIVICO LUIGI DI MAIO - CENTRO DEMOCRATICO	1		0,18%	
					PARTITO DEMOCRATICO - ITALIA DEMOCRATICA E PROGRESSISTA	206		37,94%	
				TOT. LISTE	234	43,09%			
8 STEFANIA ASCARI	VOTI SOLO UNINOMINALE	5	8,06%				MOVIMENTO 5 STELLE		
	TOTALE	62	11,01%	57	10,50%	57		10,50%	
				TOT. LISTE	57	10,50%			
9 CATERINA DI LAURO	VOTI SOLO UNINOMINALE	0	0,00%				PARTITO ANIMALISTA - UC DL - 10 VOLTE MEGLIO		
	TOTALE	5	0,89%	5	0,92%	5		0,92%	
				TOT. LISTE	5	0,92%			
10 JOSE CARRASSO	VOTI SOLO UNINOMINALE	1	25,00%				UNIONE POPOLARE CON DE MAGISTRIS		
	TOTALE	4	0,71%	3	0,55%	3		0,55%	
				TOT. LISTE	3	0,55%			

















ELEZIONI POLITICHE DEL 25 SETTEMBRE 2022 - RISULTATI

CAMERA DEI DEPUTATI

SEZIONE

15

	MASCHI	FEMMINE	TOTALI
ELETTORI	326	301	627
VOTANTI	258	232	490
			78,15%
BIANCHE	9	1%	
NULLE	11	2%	
CONTESTATE	0	0%	
VOTI VALIDI	470	95,92%	
			TOTALE VOTI DI LISTA 458
			TOTALE VOTI SOLO UNINOMINALE 12

CANDIDATO	COLLEGIO UNINOMINALE			VOTO DI LISTA			SIMBOLO
	VOTI SOLO UNINOMINALE						
1 NIVEL EGIDIO RUINI			0,00%				
	TOTALE	11	2,34%	ITALIA SOVRANA E POPOLARE	11	2,40%	
				TOT. LISTE	11	2,40%	
2 VALERIA DRUSIANI		0	0,00%				
	TOTALE	1	0,21%	VITA	1	0,22%	
				TOT. LISTE	1	0,22%	
3 ALESSANDRO ODDERA			-				
	TOTALE	0	0,00%	MASTELLA NOI DI CENTRO EUROPEISTI		0,00%	
				TOT. LISTE	0	0,00%	
4 CLAUDIA CICOLANI			0,00%				
	TOTALE	51	10,85%	AZIONE - ITALIA VIVA - CALENDIA	51	11,14%	
				TOT. LISTE	51	11,14%	
5 MARIA GANDINI detta MIA			0,00%				
	TOTALE	14	2,98%	ITALEXIT PER L'ITALIA	14	3,06%	
				TOT. LISTE	14	3,06%	
6 DANIELA DONDI		5	2,65%				
	TOTALE	189	40,21%	FORZA ITALIA	27	5,90%	
				FRATELLI D'ITALIA CON GIORGIA MELONI	120	26,20%	
				NOI MODERATI/LUPI - TOTI - BRUGNARO - UDC	2	0,44%	
				LEGA PER SALVINI PREMIER	35	7,64%	
				TOT. LISTE	184	40,17%	
7 ABOUBAKAR SOUMAHORO		7	4,70%				
	TOTALE	149	31,70%	ALLEANZA VERDI E SINISTRA	17	3,71%	
				+EUROPA	6	1,31%	
				IMPEGNO CIVICO LUIGI DI MAIO - CENTRO DEMOCRATICO	1	0,22%	
				PARTITO DEMOCRATICO - ITALIA DEMOCRATICA E PROGRESSISTA	118	25,76%	
				TOT. LISTE	142	31,00%	
8 STEFANIA ASCARI			0,00%				
	TOTALE	47	10,00%	MOVIMENTO 5 STELLE	47	10,26%	
				TOT. LISTE	47	10,26%	
9 CATERINA DI LAURO			0,00%				
	TOTALE	2	0,43%	PARTITO ANIMALISTA - UC DL - 10 VOLTE MEGLIO	2	0,44%	
				TOT. LISTE	2	0,44%	
10 JOSE CARRASSO			0,00%				
	TOTALE	6	1,28%	UNIONE POPOLARE CON DE MAGISTRIS	6	1,31%	
				TOT. LISTE	6	1,31%	

ELEZIONI POLITICHE DEL 25 SETTEMBRE 2022 - RISULTATI
















CAMERA DEI DEPUTATI

SEZIONE

16

	MASCHI	FEMMINE	TOTALI
ELETTORI	482	473	955
VOTANTI	363	341	704
			73,72%
BIANCHE	9	1%	
NULLE	20	2%	
CONTESTATE	0	0%	
VOTI VALIDI	675	95,88%	

TOTALE VOTI DI LISTA	661
TOTALE VOTI SOLO UNINOMINALE	14

CANDIDATO	COLLEGIO UNINOMINALE			VOTO DI LISTA			SIMBOLO
	VOTI SOLO UNINOMINALE						
1 NIVEL EGIDIO RUINI			0,00%				
	TOTALE	9	1,33%	ITALIA SOVRANA E POPOLARE	9	1,36%	
				TOT. LISTE	9	1,36%	
2 VALERIA DRUSIANI		1	12,50%				
	TOTALE	8	1,19%	VITA	7	1,06%	
				TOT. LISTE	7	1,06%	
3 ALESSANDRO ODDERA			-				
	TOTALE	0	0,00%	MASTELLA NOI DI CENTRO EUROPEISTI	0	0,00%	
				TOT. LISTE	0	0,00%	
4 CLAUDIA CICOLANI		1	3,23%				
	TOTALE	31	4,59%	AZIONE - ITALIA VIVA - CALENDÀ	30	4,54%	
				TOT. LISTE	30	4,54%	
5 MARIA GANDINI detta MIA			0,00%				
	TOTALE	14	2,07%	ITALEXIT PER L'ITALIA	14	2,12%	
				TOT. LISTE	14	2,12%	
6 DANIELA DONDI		4	1,94%				
	TOTALE	206	30,52%	FORZA ITALIA	35	5,30%	
				FRATELLI D'ITALIA CON GIORGIA MELONI	127	19,21%	
				NOI MODERATI/LUPI - TOTI - BRUGNARO - UDC	3	0,45%	
				LEGA PER SALVINI PREMIER	37	5,60%	
				TOT. LISTE	202	30,56%	
7 ABOUBAKAR SOUMAHORO		5	1,84%				
	TOTALE	272	40,30%	ALLEANZA VERDI E SINISTRA	19	2,87%	
				+EUROPA	16	2,42%	
				IMPEGNO CIVICO LUIGI DI MAIO - CENTRO DEMOCRATICO	5	0,76%	
				PARTITO DEMOCRATICO - ITALIA DEMOCRATICA E PROGRESSISTA	227	34,34%	
				TOT. LISTE	267	40,39%	
8 STEFANIA ASCARI		3	2,73%				
	TOTALE	110	16,30%	MOVIMENTO 5 STELLE	107	16,19%	
				TOT. LISTE	107	16,19%	
9 CATERINA DI LAURO			0,00%				
	TOTALE	9	1,33%	PARTITO ANIMALISTA - UC DL - 10 VOLTE MEGLIO	9	1,36%	
				TOT. LISTE	9	1,36%	
10 JOSE CARRASSO			0,00%				
	TOTALE	16	2,37%	UNIONE POPOLARE CON DE MAGISTRIS	16	2,42%	
				TOT. LISTE	16	2,42%	

ELEZIONI POLITICHE DEL 25 SETTEMBRE 2022 - RISULTATI

CAMERA DEI DEPUTATI

SEZIONE

17

		MASCHI	FEMMINE	TOTALI			
ELETTORI		542	499	1.041			
VOTANTI		395	357	752	72,24%		
BIANCHE		16	2%				
NULLE		22	2%				
CONTESTATE		0	0%				
VOTI VALIDI		714	94,95%				
				TOTALE VOTI DI LISTA	690		
				TOTALE VOTI SOLO UNINOMINALE	24		

CANDIDATO	COLLEGIO UNINOMINALE			VOTO DI LISTA			SIMBOLO	
	VOTI SOLO UNINOMINALE							
1 NIVEL EGIDIO RUINI	VOTI SOLO UNINOMINALE		0,00%				ITALIA SOVRANA E POPOLARE	
	TOTALE	8	1,12%	8	1,16%			
				TOT. LISTE	8	1,16%		
2 VALERIA DRUSIANI	VOTI SOLO UNINOMINALE	0	0,00%				VITA	
	TOTALE	7	0,98%	7	1,01%			
				TOT. LISTE	7	1,01%		
3 ALESSANDRO ODDERA	VOTI SOLO UNINOMINALE		0,00%				MASTELLA NOI DI CENTRO EUROPEISTI	
	TOTALE	1	0,14%	1	0,14%			
				TOT. LISTE	1	0,14%		
4 CLAUDIA CICOLANI	VOTI SOLO UNINOMINALE	4	6,56%				AZIONE - ITALIA VIVA - CALENDIA	
	TOTALE	61	8,54%	57	8,26%			
				TOT. LISTE	57	8,26%		
5 MARIA GANDINI detta MIA	VOTI SOLO UNINOMINALE	1	9,09%				ITALEXIT PER L'ITALIA	
	TOTALE	11	1,54%	10	1,45%			
				TOT. LISTE	10	1,45%		
6 DANIELA DONDI	VOTI SOLO UNINOMINALE	8	2,87%				FORZA ITALIA	
	TOTALE	279	39,08%	44	6,38%			
					FRATELLI D'ITALIA CON GIORGIA MELONI	158		22,90%
					NOI MODERATI/LUPI - TOTI - BRUGNARO - UDC	2		0,29%
					LEGA PER SALVINI PREMIER	67		9,71%
				TOT. LISTE	271	39,28%		
7 ABOUBAKAR SOUMAHORO	VOTI SOLO UNINOMINALE	6	2,48%				ALLEANZA VERDI E SINISTRA	
	TOTALE	242	33,89%	23	3,33%			
					+EUROPA	18		2,61%
					IMPEGNO CIVICO LUIGI DI MAIO - CENTRO DEMOCRATICO	2		0,29%
					PARTITO DEMOCRATICO - ITALIA DEMOCRATICA E PROGRESSISTA	193		27,97%
				TOT. LISTE	236	34,20%		
8 STEFANIA ASCARI	VOTI SOLO UNINOMINALE	5	5,26%				MOVIMENTO 5 STELLE	
	TOTALE	95	13,31%	90	13,04%			
				TOT. LISTE	90	13,04%		
9 CATERINA DI LAURO	VOTI SOLO UNINOMINALE		0,00%				PARTITO ANIMALISTA - UC DL - 10 VOLTE MEGLIO	
	TOTALE	2	0,28%	2	0,29%			
				TOT. LISTE	2	0,29%		
10 JOSE CARRASSO	VOTI SOLO UNINOMINALE		0,00%				UNIONE POPOLARE CON DE MAGISTRIS	
	TOTALE	8	1,12%	8	1,16%			
				TOT. LISTE	8	1,16%		

















ELEZIONI POLITICHE DEL 25 SETTEMBRE 2022 - RISULTATI

CAMERA DEI DEPUTATI

SEZIONE

18

		MASCHI	FEMMINE	TOTALI			
ELETTORI		336	322	658			
VOTANTI		258	247	505	76,75%		
BIANCHE		4	1%				
NULLE		8	1%				
CONTESTATE		0	0%				
VOTI VALIDI		493	97,62%	TOTALE VOTI DI LISTA		484	
				TOTALE VOTI SOLO UNINOMINALE		9	

CANDIDATO	COLLEGIO UNINOMINALE			VOTO DI LISTA			SIMBOLO
1 NIVEL EGIDIO RUINI	VOTI SOLO UNINOMINALE	0	0,00%				
	TOTALE	4	0,81%	ITALIA SOVRANA E POPOLARE	4	0,83%	
				TOT. LISTE	4	0,83%	
2 VALERIA DRUSIANI	VOTI SOLO UNINOMINALE	0	0,00%				
	TOTALE	5	1,01%	VITA	5	1,03%	
				TOT. LISTE	5	1,03%	
3 ALESSANDRO ODDERA	VOTI SOLO UNINOMINALE	0	-				
	TOTALE	0	0,00%	MASTELLA NOI DI CENTRO EUROPEISTI	0	0,00%	
				TOT. LISTE	0	0,00%	
4 CLAUDIA CICOLANI	VOTI SOLO UNINOMINALE	0	0,00%				
	TOTALE	33	6,69%	AZIONE - ITALIA VIVA - CALENDIA	33	6,82%	
				TOT. LISTE	33	6,82%	
5 MARIA GANDINI detta MIA	VOTI SOLO UNINOMINALE	0	0,00%				
	TOTALE	15	3,04%	ITALEXIT PER L'ITALIA	15	3,10%	
				TOT. LISTE	15	3,10%	
6 DANIELA DONDI	VOTI SOLO UNINOMINALE	5	3,05%				   
	TOTALE	164	33,27%	FORZA ITALIA	28	5,79%	
				FRATELLI D'ITALIA CON GIORGIA MELONI	101	20,87%	
				NOI MODERATI/LUPI - TOTI - BRUGNARO - UDC	1	0,21%	
				LEGA PER SALVINI PREMIER	29	5,99%	
				TOT. LISTE	159	32,85%	
7 ABOUBAKAR SOUMAHORO	VOTI SOLO UNINOMINALE	4	2,05%				   
	TOTALE	195	39,55%	ALLEANZA VERDI E SINISTRA	14	2,89%	
				+EUROPA	12	2,48%	
				IMPEGNO CIVICO LUIGI DI MAIO - CENTRO DEMOCRATICO	3	0,62%	
				PARTITO DEMOCRATICO - ITALIA DEMOCRATICA E PROGRESSISTA	162	33,47%	
				TOT. LISTE	191	39,46%	
8 STEFANIA ASCARI	VOTI SOLO UNINOMINALE	0	0,00%				
	TOTALE	67	13,59%	MOVIMENTO 5 STELLE	67	13,84%	
				TOT. LISTE	67	13,84%	
9 CATERINA DI LAURO	VOTI SOLO UNINOMINALE	0	0,00%				
	TOTALE	3	0,61%	PARTITO ANIMALISTA - UC DL - 10 VOLTE MEGLIO	3	0,62%	
				TOT. LISTE	3	0,62%	
10 JOSE CARRASSO	VOTI SOLO UNINOMINALE	0	0,00%				
	TOTALE	7	1,42%	UNIONE POPOLARE CON DE MAGISTRIS	7	1,45%	
				TOT. LISTE	7	1,45%	

ELEZIONI POLITICHE DEL 25 SETTEMBRE 2022 - RISULTATI













CAMERA DEI DEPUTATI

SEZIONE

19

	MASCHI	FEMMINE	TOTALI
ELETTORI	517	534	1.051
VOTANTI	374	381	755
			71,84%
BIANCHE	16	2%	
NULLE	20	2%	
CONTESTATE	0	0%	
VOTI VALIDI	719	95,23%	

TOTALE VOTI DI LISTA	695
TOTALE VOTI SOLO UNINOMINALE	24

CANDIDATO	COLLEGIO UNINOMINALE			VOTO DI LISTA			SIMBOLO	
	VOTI SOLO UNINOMINALE							
1 NIVEL EGIDIO RUINI	VOTI SOLO UNINOMINALE	1	10,00%					
	TOTALE	10	1,39%	ITALIA SOVRANA E POPOLARE	9	1,29%		
				TOT. LISTE	9	1,29%		
2 VALERIA DRUSIANI	VOTI SOLO UNINOMINALE	1	11,11%					
	TOTALE	9	1,25%	VITA	8	1,15%		
				TOT. LISTE	8	1,15%		
3 ALESSANDRO ODDERA	VOTI SOLO UNINOMINALE	0	-					
	TOTALE	0	0,00%	MASTELLA NOI DI CENTRO EUROPEISTI	0	0,00%		
				TOT. LISTE	0	0,00%		
4 CLAUDIA CICOLANI	VOTI SOLO UNINOMINALE	4	7,27%					
	TOTALE	55	7,65%	AZIONE - ITALIA VIVA - CALENDIA	51	7,34%		
				TOT. LISTE	51	7,34%		
5 MARIA GANDINI detta MIA	VOTI SOLO UNINOMINALE	1	6,25%					
	TOTALE	16	2,23%	ITALEXIT PER L'ITALIA	15	2,16%		
				TOT. LISTE	15	2,16%		
6 DANIELA DONDI	VOTI SOLO UNINOMINALE	3	1,15%					
	TOTALE	260	36,16%	FORZA ITALIA	33	4,75%		
					FRATELLI D'ITALIA CON GIORGIA MELONI	162	23,31%	
					NOI MODERATI/LUPI - TOTI - BRUGNARO - UDC	4	0,58%	
					LEGA PER SALVINI PREMIER	58	8,35%	
				TOT. LISTE	257	36,98%		
7 ABOUBAKAR SOUMAHORO	VOTI SOLO UNINOMINALE	5	1,77%					
	TOTALE	282	39,22%	ALLEANZA VERDI E SINISTRA	29	4,17%		
					+EUROPA	16	2,30%	
					IMPEGNO CIVICO LUIGI DI MAIO - CENTRO DEMOCRATICO	1	0,14%	
					PARTITO DEMOCRATICO - ITALIA DEMOCRATICA E PROGRESSISTA	231	33,24%	
				TOT. LISTE	277	39,86%		
8 STEFANIA ASCARI	VOTI SOLO UNINOMINALE	7	9,59%					
	TOTALE	73	10,15%	MOVIMENTO 5 STELLE	66	9,50%		
				TOT. LISTE	66	9,50%		
9 CATERINA DI LAURO	VOTI SOLO UNINOMINALE	2	25,00%					
	TOTALE	8	1,11%	PARTITO ANIMALISTA - UC DL - 10 VOLTE MEGLIO	6	0,86%		
				TOT. LISTE	6	0,86%		
10 JOSE CARRASSO	VOTI SOLO UNINOMINALE	0	0,00%					
	TOTALE	6	0,83%	UNIONE POPOLARE CON DE MAGISTRIS	6	0,86%		
				TOT. LISTE	6	0,86%		

ELEZIONI POLITICHE DEL 25 SETTEMBRE 2022 - RISULTATI

CAMERA DEI DEPUTATI

SEZIONE

20

		MASCHI	FEMMINE	TOTALI			
ELETTORI		498	496	994			
VOTANTI		387	377	764	76,86%		
BIANCHE		10	1%				
NULLE		26	3%				
CONTESTATE		0	0%				
VOTI VALIDI		728	95,29%	TOTALE VOTI DI LISTA		712	
				TOTALE VOTI SOLO UNINOMINALE		16	

CANDIDATO	COLLEGIO UNINOMINALE			VOTO DI LISTA			SIMBOLO
1 NIVEL EGIDIO RUINI	VOTI SOLO UNINOMINALE	0	0,00%				
	TOTALE	10	1,37%	ITALIA SOVRANA E POPOLARE	10	1,40%	
	TOT. LISTE				10	1,40%	
2 VALERIA DRUSIANI	VOTI SOLO UNINOMINALE	0	0,00%				
	TOTALE	8	1,10%	VITA	8	1,12%	
	TOT. LISTE				8	1,12%	
3 ALESSANDRO ODDERA	VOTI SOLO UNINOMINALE	0	0,00%				
	TOTALE	1	0,14%	MASTELLA NOI DI CENTRO EUROPEISTI	1	0,14%	
	TOT. LISTE				1	0,14%	
4 CLAUDIA CICOLANI	VOTI SOLO UNINOMINALE	0	0,00%				
	TOTALE	48	6,59%	AZIONE - ITALIA VIVA - CALENDÀ	48	6,74%	
	TOT. LISTE				48	6,74%	
5 MARIA GANDINI detta MIA	VOTI SOLO UNINOMINALE	0	0,00%				
	TOTALE	7	0,96%	ITALEXIT PER L'ITALIA	7	0,98%	
	TOT. LISTE				7	0,98%	
6 DANIELA DONDI	VOTI SOLO UNINOMINALE	8	2,93%				
	TOTALE	273	37,50%	FORZA ITALIA	31	4,35%	
				FRATELLI D'ITALIA CON GIORGIA MELONI	170	23,88%	
				NOI MODERATI/LUPI - TOTI - BRUGNARO - UDC	0	0,00%	
				LEGA PER SALVINI PREMIER	64	8,99%	
TOT. LISTE				265	37,22%		
7 ABOUBAKAR SOUMAHORO	VOTI SOLO UNINOMINALE	8	2,84%				
	TOTALE	282	38,74%	ALLEANZA VERDI E SINISTRA	25	3,51%	
				+EUROPA	20	2,81%	
				IMPEGNO CIVICO LUIGI DI MAIO - CENTRO DEMOCRATICO	0	0,00%	
				PARTITO DEMOCRATICO - ITALIA DEMOCRATICA E PROGRESSISTA	229	32,16%	
TOT. LISTE				274	38,48%		
8 STEFANIA ASCARI	VOTI SOLO UNINOMINALE	0	0,00%				
	TOTALE	87	11,95%	MOVIMENTO 5 STELLE	87	12,22%	
	TOT. LISTE				87	12,22%	
9 CATERINA DI LAURO	VOTI SOLO UNINOMINALE	0	0,00%				
	TOTALE	5	0,69%	PARTITO ANIMALISTA - UC DL - 10 VOLTE MEGLIO	5	0,70%	
	TOT. LISTE				5	0,70%	
10 JOSE CARRASSO	VOTI SOLO UNINOMINALE	0	0,00%				
	TOTALE	7	0,96%	UNIONE POPOLARE CON DE MAGISTRIS	7	0,98%	
	TOT. LISTE				7	0,98%	

ELEZIONI POLITICHE DEL 25 SETTEMBRE 2022 - RISULTATI

















CAMERA DEI DEPUTATI

SEZIONE

21

	MASCHI	FEMMINE	TOTALI
ELETTORI	572	565	1.137
VOTANTI	437	411	848
BIANCHE	20	2%	
NULLE	26	2%	
CONTESTATE	0	0%	
VOTI VALIDI	802	94,58%	

TOTALE VOTI DI LISTA	783
TOTALE VOTI SOLO UNINOMINALE	19

CANDIDATO	COLLEGIO UNINOMINALE			VOTO DI LISTA			SIMBOLO	
	VOTI SOLO UNINOMINALE							
1 NIVEL EGIDIO RUINI	VOTI SOLO UNINOMINALE	0	0,00%					
	TOTALE	14	1,75%	ITALIA SOVRANA E POPOLARE	14	1,79%		
				TOT. LISTE	14	1,79%		
2 VALERIA DRUSIANI	VOTI SOLO UNINOMINALE	0	0,00%					
	TOTALE	9	1,12%	VITA	9	1,15%		
				TOT. LISTE	9	1,15%		
3 ALESSANDRO ODDERA	VOTI SOLO UNINOMINALE	0	0,00%					
	TOTALE	1	0,12%	MASTELLA NOI DI CENTRO EUROPEISTI	1	0,13%		
				TOT. LISTE	1	0,13%		
4 CLAUDIA CICOLANI	VOTI SOLO UNINOMINALE	3	5,45%					
	TOTALE	55	6,86%	AZIONE - ITALIA VIVA - CALENDIA	52	6,64%		
				TOT. LISTE	52	6,64%		
5 MARIA GANDINI detta MIA	VOTI SOLO UNINOMINALE	3	12,50%					
	TOTALE	24	2,99%	ITALEXIT PER L'ITALIA	21	2,68%		
				TOT. LISTE	21	2,68%		
6 DANIELA DONDI	VOTI SOLO UNINOMINALE	5	1,85%					
	TOTALE	271	33,79%	FORZA ITALIA	38	4,85%		
					FRATELLI D'ITALIA CON GIORGIA MELONI	159	20,31%	
					NOI MODERATI/LUPI - TOTI - BRUGNARO - UDC	3	0,38%	
					LEGA PER SALVINI PREMIER	66	8,43%	
				TOT. LISTE	266	33,97%		
7 ABOUBAKAR SOUMAHORO	VOTI SOLO UNINOMINALE	6	1,82%					
	TOTALE	329	41,02%	ALLEANZA VERDI E SINISTRA	31	3,96%		
					+EUROPA	24	3,07%	
					IMPEGNO CIVICO LUIGI DI MAIO - CENTRO DEMOCRATICO	5	0,64%	
					PARTITO DEMOCRATICO - ITALIA DEMOCRATICA E PROGRESSISTA	263	33,59%	
				TOT. LISTE	323	41,25%		
8 STEFANIA ASCARI	VOTI SOLO UNINOMINALE	1	1,14%					
	TOTALE	88	10,97%	MOVIMENTO 5 STELLE	87	11,11%		
				TOT. LISTE	87	11,11%		
9 CATERINA DI LAURO	VOTI SOLO UNINOMINALE	1	33,33%					
	TOTALE	3	0,37%	PARTITO ANIMALISTA - UC DL - 10 VOLTE MEGLIO	2	0,26%		
				TOT. LISTE	2	0,26%		
10 JOSE CARRASSO	VOTI SOLO UNINOMINALE	0	0,00%					
	TOTALE	8	1,00%	UNIONE POPOLARE CON DE MAGISTRIS	8	1,02%		
				TOT. LISTE	8	1,02%		

ELEZIONI POLITICHE DEL 25 SETTEMBRE 2022 - RISULTATI




CAMERA DEI DEPUTATI

SEZIONE

22

	MASCHI	FEMMINE	TOTALI
ELETTORI	389	389	778
VOTANTI	296	282	578
			74,29%
BIANCHE	11	1%	
NULLE	9	1%	
CONTESTATE	0	0%	
VOTI VALIDI	558	96,54%	

TOTALE VOTI DI LISTA	541
TOTALE VOTI SOLO UNINOMINALE	17

CANDIDATO	COLLEGIO UNINOMINALE			VOTO DI LISTA			SIMBOLO	
	VOTI SOLO UNINOMINALE							
1 NIVEL EGIDIO RUINI	VOTI SOLO UNINOMINALE	0	0,00%					
	TOTALE	9	1,61%	ITALIA SOVRANA E POPOLARE	9	1,66%		
				TOT. LISTE	9	1,66%		
2 VALERIA DRUSIANI	VOTI SOLO UNINOMINALE	0	0,00%					
	TOTALE	8	1,43%	VITA	8	1,48%		
				TOT. LISTE	8	1,48%		
3 ALESSANDRO ODDERA	VOTI SOLO UNINOMINALE	0	-					
	TOTALE	0	0,00%	MASTELLA NOI DI CENTRO EUROPEISTI	0	0,00%		
				TOT. LISTE	0	0,00%		
4 CLAUDIA CICOLANI	VOTI SOLO UNINOMINALE	5	12,20%					
	TOTALE	41	7,35%	AZIONE - ITALIA VIVA - CALENDIA	36	6,65%		
				TOT. LISTE	36	6,65%		
5 MARIA GANDINI detta MIA	VOTI SOLO UNINOMINALE	1	16,67%					
	TOTALE	6	1,08%	ITALEXIT PER L'ITALIA	5	0,92%		
				TOT. LISTE	5	0,92%		
6 DANIELA DONDI	VOTI SOLO UNINOMINALE	2	1,44%					
	TOTALE	139	24,91%	FORZA ITALIA	18	3,33%		
					FRATELLI D'ITALIA CON GIORGIA MELONI	84	15,53%	
					NOI MODERATI/LUPI - TOTI - BRUGNARO - UDC	3	0,55%	
					LEGA PER SALVINI PREMIER	32	5,91%	
				TOT. LISTE	137	25,32%		
7 ABOUBAKAR SOUMAHORO	VOTI SOLO UNINOMINALE	8	2,97%					
	TOTALE	269	48,21%	ALLEANZA VERDI E SINISTRA	17	3,14%		
					+EUROPA	13	2,40%	
					IMPEGNO CIVICO LUIGI DI MAIO - CENTRO DEMOCRATICO	0	0,00%	
					PARTITO DEMOCRATICO - ITALIA DEMOCRATICA E PROGRESSISTA	231	42,70%	
				TOT. LISTE	261	48,24%		
8 STEFANIA ASCARI	VOTI SOLO UNINOMINALE	1	1,32%					
	TOTALE	76	13,62%	MOVIMENTO 5 STELLE	75	13,86%		
				TOT. LISTE	75	13,86%		
9 CATERINA DI LAURO	VOTI SOLO UNINOMINALE	0	0,00%					
	TOTALE	3	0,54%	PARTITO ANIMALISTA - UC DL - 10 VOLTE MEGLIO	3	0,55%		
				TOT. LISTE	3	0,55%		
10 JOSE CARRASSO	VOTI SOLO UNINOMINALE	0	0,00%					
	TOTALE	7	1,25%	UNIONE POPOLARE CON DE MAGISTRIS	7	1,29%		
				TOT. LISTE	7	1,29%		

ELEZIONI POLITICHE DEL 25 SETTEMBRE 2022 - RISULTATI

















CAMERA DEI DEPUTATI

SEZIONE

23

	MASCHI	FEMMINE	TOTALI
ELETTORI	334	349	683
VOTANTI	268	275	543
			79,50%
BIANCHE	7	1%	
NULLE	12	2%	
CONTESTATE	0	0%	
VOTI VALIDI	524	96,50%	

TOTALE VOTI DI LISTA	510
TOTALE VOTI SOLO UNINOMINALE	14

CANDIDATO	COLLEGIO UNINOMINALE			VOTO DI LISTA			SIMBOLO	
	VOTI SOLO UNINOMINALE							
1 NIVEL EGIDIO RUINI	VOTI SOLO UNINOMINALE	1	20,00%					
	TOTALE	5	0,95%	ITALIA SOVRANA E POPOLARE	4	0,78%		
				TOT. LISTE	4	0,78%		
2 VALERIA DRUSIANI	VOTI SOLO UNINOMINALE	0	0,00%					
	TOTALE	2	0,38%	VITA	2	0,39%		
				TOT. LISTE	2	0,39%		
3 ALESSANDRO ODDERA	VOTI SOLO UNINOMINALE	-	-					
	TOTALE	0	0,00%	MASTELLA NOI DI CENTRO EUROPEISTI	0	0,00%		
				TOT. LISTE	0	0,00%		
4 CLAUDIA CICOLANI	VOTI SOLO UNINOMINALE	2	4,35%					
	TOTALE	46	8,78%	AZIONE - ITALIA VIVA - CALENDIA	44	8,63%		
				TOT. LISTE	44	8,63%		
5 MARIA GANDINI detta MIA	VOTI SOLO UNINOMINALE	-	0,00%					
	TOTALE	6	1,15%	ITALEXIT PER L'ITALIA	6	1,18%		
				TOT. LISTE	6	1,18%		
6 DANIELA DONDI	VOTI SOLO UNINOMINALE	5	3,23%					
	TOTALE	155	29,58%	FORZA ITALIA	22	4,31%		
					FRATELLI D'ITALIA CON GIORGIA MELONI	102	20,00%	
					NOI MODERATI/LUPI - TOTI - BRUGNARO - UDC	0	0,00%	
					LEGA PER SALVINI PREMIER	26	5,10%	
				TOT. LISTE	150	29,41%		
7 ABOUBAKAR SOUMAHORO	VOTI SOLO UNINOMINALE	6	2,53%					
	TOTALE	237	45,23%	ALLEANZA VERDI E SINISTRA	29	5,69%		
					+EUROPA	18	3,53%	
					IMPEGNO CIVICO LUIGI DI MAIO - CENTRO DEMOCRATICO	0	0,00%	
					PARTITO DEMOCRATICO - ITALIA DEMOCRATICA E PROGRESSISTA	184	36,08%	
				TOT. LISTE	231	45,29%		
8 STEFANIA ASCARI	VOTI SOLO UNINOMINALE	-	0,00%					
	TOTALE	58	11,07%	MOVIMENTO 5 STELLE	58	11,37%		
				TOT. LISTE	58	11,37%		
9 CATERINA DI LAURO	VOTI SOLO UNINOMINALE	-	0,00%					
	TOTALE	3	0,57%	PARTITO ANIMALISTA - UC DL - 10 VOLTE MEGLIO	3	0,59%		
				TOT. LISTE	3	0,59%		
10 JOSE CARRASSO	VOTI SOLO UNINOMINALE	-	0,00%					
	TOTALE	12	2,29%	UNIONE POPOLARE CON DE MAGISTRIS	12	2,35%		
				TOT. LISTE	12	2,35%		

ELEZIONI POLITICHE DEL 25 SETTEMBRE 2022 - RISULTATI















CAMERA DEI DEPUTATI

SEZIONE

24

	MASCHI	FEMMINE	TOTALI
ELETTORI	317	305	622
VOTANTI	235	214	449
			72,19%
BIANCHE	5	1%	
NULLE	13	2%	
CONTESTATE	0	0%	
VOTI VALIDI	431	95,99%	

TOTALE VOTI DI LISTA	419
TOTALE VOTI SOLO UNINOMINALE	12

CANDIDATO	COLLEGIO UNINOMINALE			VOTO DI LISTA			SIMBOLO
	VOTI SOLO UNINOMINALE						
1 NIVEL EGIDIO RUINI			0,00%				
	TOTALE	1	0,23%	ITALIA SOVRANA E POPOLARE	1	0,24%	
				TOT. LISTE	1	0,24%	
2 VALERIA DRUSIANI		0	0,00%				
	TOTALE	4	0,93%	VITA	4	0,95%	
				TOT. LISTE	4	0,95%	
3 ALESSANDRO ODDERA			-				
	TOTALE	0	0,00%	MASTELLA NOI DI CENTRO EUROPEISTI	0	0,00%	
				TOT. LISTE	0	0,00%	
4 CLAUDIA CICOLANI		2	8,00%				
	TOTALE	25	5,80%	AZIONE - ITALIA VIVA - CALENDIA	23	5,49%	
				TOT. LISTE	23	5,49%	
5 MARIA GANDINI detta MIA			0,00%				
	TOTALE	8	1,86%	ITALEXIT PER L'ITALIA	8	1,91%	
				TOT. LISTE	8	1,91%	
6 DANIELA DONDI		5	3,40%				
	TOTALE	147	34,11%	FORZA ITALIA	17	4,06%	
				FRATELLI D'ITALIA CON GIORGIA MELONI	103	24,58%	
				NOI MODERATI/LUPI - TOTI - BRUGNARO - UDC	0	0,00%	
				LEGA PER SALVINI PREMIER	22	5,25%	
				TOT. LISTE	142	33,89%	
7 ABOUBAKAR SOUMAHORO		3	1,86%				
	TOTALE	161	37,35%	ALLEANZA VERDI E SINISTRA	15	3,58%	
				+EUROPA	8	1,91%	
				IMPEGNO CIVICO LUIGI DI MAIO - CENTRO DEMOCRATICO	3	0,72%	
				PARTITO DEMOCRATICO - ITALIA DEMOCRATICA E PROGRESSISTA	132	31,50%	
				TOT. LISTE	158	37,71%	
8 STEFANIA ASCARI		2	2,44%				
	TOTALE	82	19,03%	MOVIMENTO 5 STELLE	80	19,09%	
				TOT. LISTE	80	19,09%	
9 CATERINA DI LAURO			0,00%				
	TOTALE	2	0,46%	PARTITO ANIMALISTA - UC DL - 10 VOLTE MEGLIO	2	0,48%	
				TOT. LISTE	2	0,48%	
10 JOSE CARRASSO			0,00%				
	TOTALE	1	0,23%	UNIONE POPOLARE CON DE MAGISTRIS	1	0,24%	
				TOT. LISTE	1	0,24%	

















ELEZIONI POLITICHE DEL 25 SETTEMBRE 2022 - RISULTATI

CAMERA DEI DEPUTATI

SEZIONE

25

	MASCHI	FEMMINE	TOTALI
ELETTORI	318	304	622
VOTANTI	201	198	399
			64,15%
BIANCHE	4	1%	
NULLE	9	1%	
CONTESTATE	0	0%	
VOTI VALIDI	386	96,74%	
			TOTALE VOTI DI LISTA 372
			TOTALE VOTI SOLO UNINOMINALE 14

CANDIDATO	COLLEGIO UNINOMINALE			VOTO DI LISTA			SIMBOLO
	VOTI SOLO UNINOMINALE		0,00%				
1 NIVEL EGIDIO RUINI	TOTALE	3	0,78%	ITALIA SOVRANA E POPOLARE	3	0,81%	
	TOT. LISTE				3	0,81%	
2 VALERIA DRUSIANI	TOTALE	7	1,81%	VITA	7	1,88%	
	TOT. LISTE				7	1,88%	
3 ALESSANDRO ODDERA	TOTALE	0	0,00%	MASTELLA NOI DI CENTRO EUROPEISTI	0	0,00%	
	TOT. LISTE				0	0,00%	
4 CLAUDIA CICOLANI	TOTALE	14	3,63%	AZIONE - ITALIA VIVA - CALENDÀ	14	3,76%	
	TOT. LISTE				14	3,76%	
5 MARIA GANDINI detta MIA	TOTALE	6	1,55%	ITALEXIT PER L'ITALIA	6	1,61%	
	TOT. LISTE				6	1,61%	
6 DANIELA DONDI	TOTALE	151	39,12%	FORZA ITALIA	26	6,99%	
				FRATELLI D'ITALIA CON GIORGIA MELONI	89	23,92%	
				NOI MODERATI/LUPI - TOTI - BRUGNARO - UDC	1	0,27%	
				LEGA PER SALVINI PREMIER	30	8,06%	
	TOT. LISTE				146	39,25%	
7 ABOUBAKAR SOUMAHORO	TOTALE	123	31,87%	ALLEANZA VERDI E SINISTRA	9	2,42%	
				+EUROPA	14	3,76%	
				IMPEGNO CIVICO LUIGI DI MAIO - CENTRO DEMOCRATICO	0	0,00%	
				PARTITO DEMOCRATICO - ITALIA DEMOCRATICA E PROGRESSISTA	98	26,34%	
	TOT. LISTE				121	32,53%	
8 STEFANIA ASCARI	TOTALE	74	19,17%	MOVIMENTO 5 STELLE	68	18,28%	
	TOT. LISTE				68	18,28%	
9 CATERINA DI LAURO	TOTALE	3	0,78%	PARTITO ANIMALISTA - UC DL - 10 VOLTE MEGLIO	3	0,81%	
	TOT. LISTE				3	0,81%	
10 JOSE CARRASSO	TOTALE	5	1,30%	UNIONE POPOLARE CON DE MAGISTRIS	4	1,08%	
	TOT. LISTE				4	1,08%	

















ELEZIONI POLITICHE DEL 25 SETTEMBRE 2022 - RISULTATI

CAMERA DEI DEPUTATI

SEZIONE

26

		MASCHI	FEMMINE	TOTALI			
ELETTORI		353	331	684			
VOTANTI		241	214	455	66,52%		
BIANCHE		5	1%				
NULLE		9	1%				
CONTESTATE		0	0%				
VOTI VALIDI		441	96,92%				
				TOTALE VOTI DI LISTA	428		
				TOTALE VOTI SOLO UNINOMINALE	13		

CANDIDATO	COLLEGIO UNINOMINALE			VOTO DI LISTA			SIMBOLO	
	VOTI SOLO UNINOMINALE							
1 NIVEL EGIDIO RUINI	VOTI SOLO UNINOMINALE		0,00%					
	TOTALE	9	2,04%	ITALIA SOVRANA E POPOLARE	9	2,10%		
				TOT. LISTE	9	2,10%		
2 VALERIA DRUSIANI	VOTI SOLO UNINOMINALE	0	0,00%					
	TOTALE	3	0,68%	VITA	3	0,70%		
				TOT. LISTE	3	0,70%		
3 ALESSANDRO ODDERA	VOTI SOLO UNINOMINALE		-					
	TOTALE	0	0,00%	MASTELLA NOI DI CENTRO EUROPEISTI	0	0,00%		
				TOT. LISTE	0	0,00%		
4 CLAUDIA CICOLANI	VOTI SOLO UNINOMINALE	1	4,17%					
	TOTALE	24	5,44%	AZIONE - ITALIA VIVA - CALENDIA	23	5,37%		
				TOT. LISTE	23	5,37%		
5 MARIA GANDINI detta MIA	VOTI SOLO UNINOMINALE		0,00%					
	TOTALE	11	2,49%	ITALEXIT PER L'ITALIA	11	2,57%		
				TOT. LISTE	11	2,57%		
6 DANIELA DONDI	VOTI SOLO UNINOMINALE	7	4,96%					
	TOTALE	141	31,97%	FORZA ITALIA	27	6,31%		
					FRATELLI D'ITALIA CON GIORGIA MELONI	79	18,46%	
					NOI MODERATI/LUPI - TOTI - BRUGNARO - UDC	0	0,00%	
					LEGA PER SALVINI PREMIER	28	6,54%	
				TOT. LISTE	134	31,31%		
7 ABOUBAKAR SOUMAHORO	VOTI SOLO UNINOMINALE	2	1,07%					
	TOTALE	187	42,40%	ALLEANZA VERDI E SINISTRA	17	3,97%		
					+EUROPA	8	1,87%	
					IMPEGNO CIVICO LUIGI DI MAIO - CENTRO DEMOCRATICO	1	0,23%	
					PARTITO DEMOCRATICO - ITALIA DEMOCRATICA E PROGRESSISTA	159	37,15%	
				TOT. LISTE	185	43,22%		
8 STEFANIA ASCARI	VOTI SOLO UNINOMINALE	3	5,00%					
	TOTALE	60	13,61%	MOVIMENTO 5 STELLE	57	13,32%		
				TOT. LISTE	57	13,32%		
9 CATERINA DI LAURO	VOTI SOLO UNINOMINALE		0,00%					
	TOTALE	5	1,13%	PARTITO ANIMALISTA - UC DL - 10 VOLTE MEGLIO	5	1,17%		
				TOT. LISTE	5	1,17%		
10 JOSE CARRASSO	VOTI SOLO UNINOMINALE		0,00%					
	TOTALE	1	0,23%	UNIONE POPOLARE CON DE MAGISTRIS	1	0,23%		
				TOT. LISTE	1	0,23%		