



CITTÀ DI
CASTELFRANCO
EMILIA

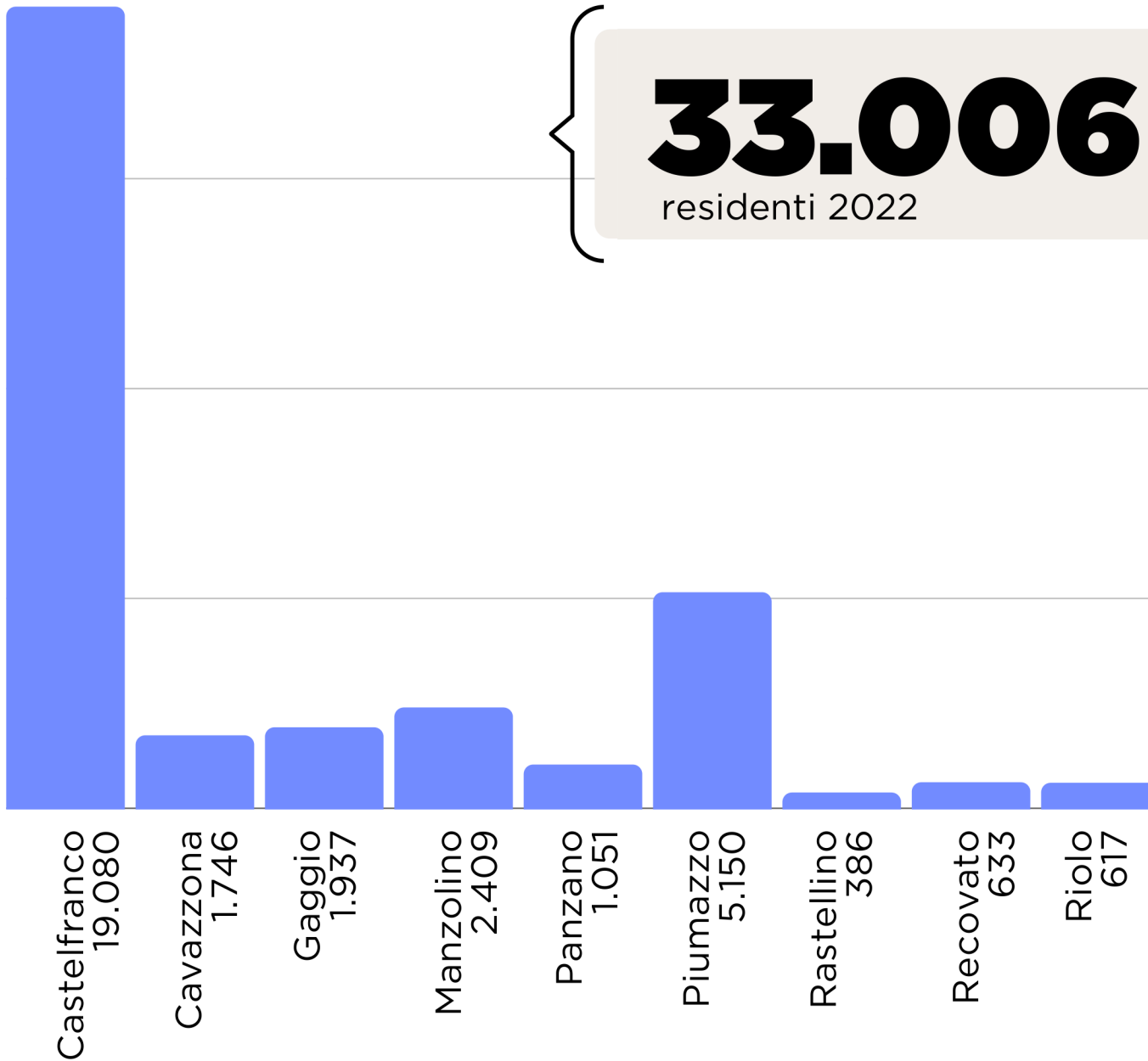
il Bilancio del Comune

Castelfranco Emilia, 25 novembre 2022

il contesto



La popolazione



33.006

residenti 2022

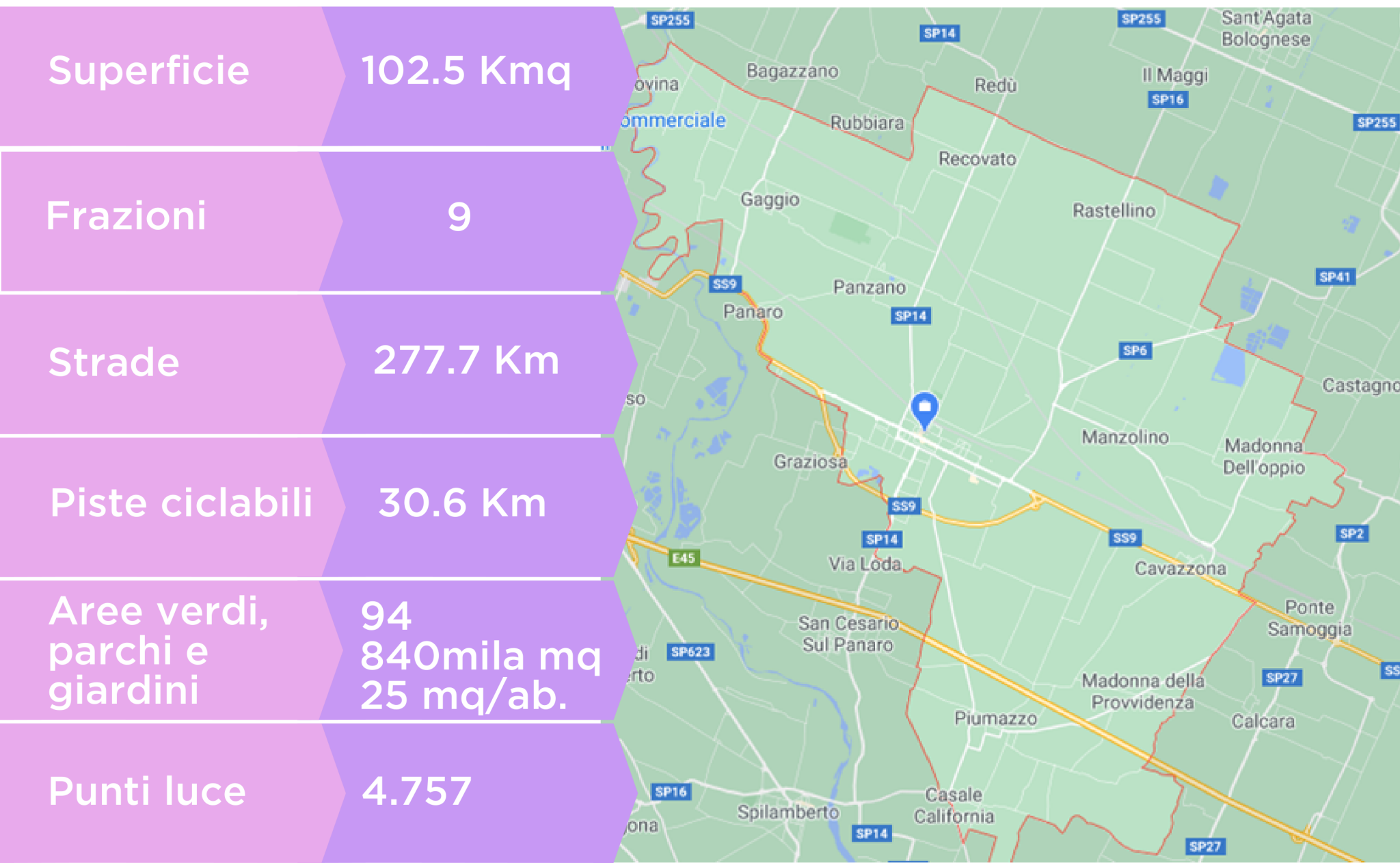
42%

residenti nelle frazioni

48%

residenti nel capoluogo

Il territorio



Il patrimonio

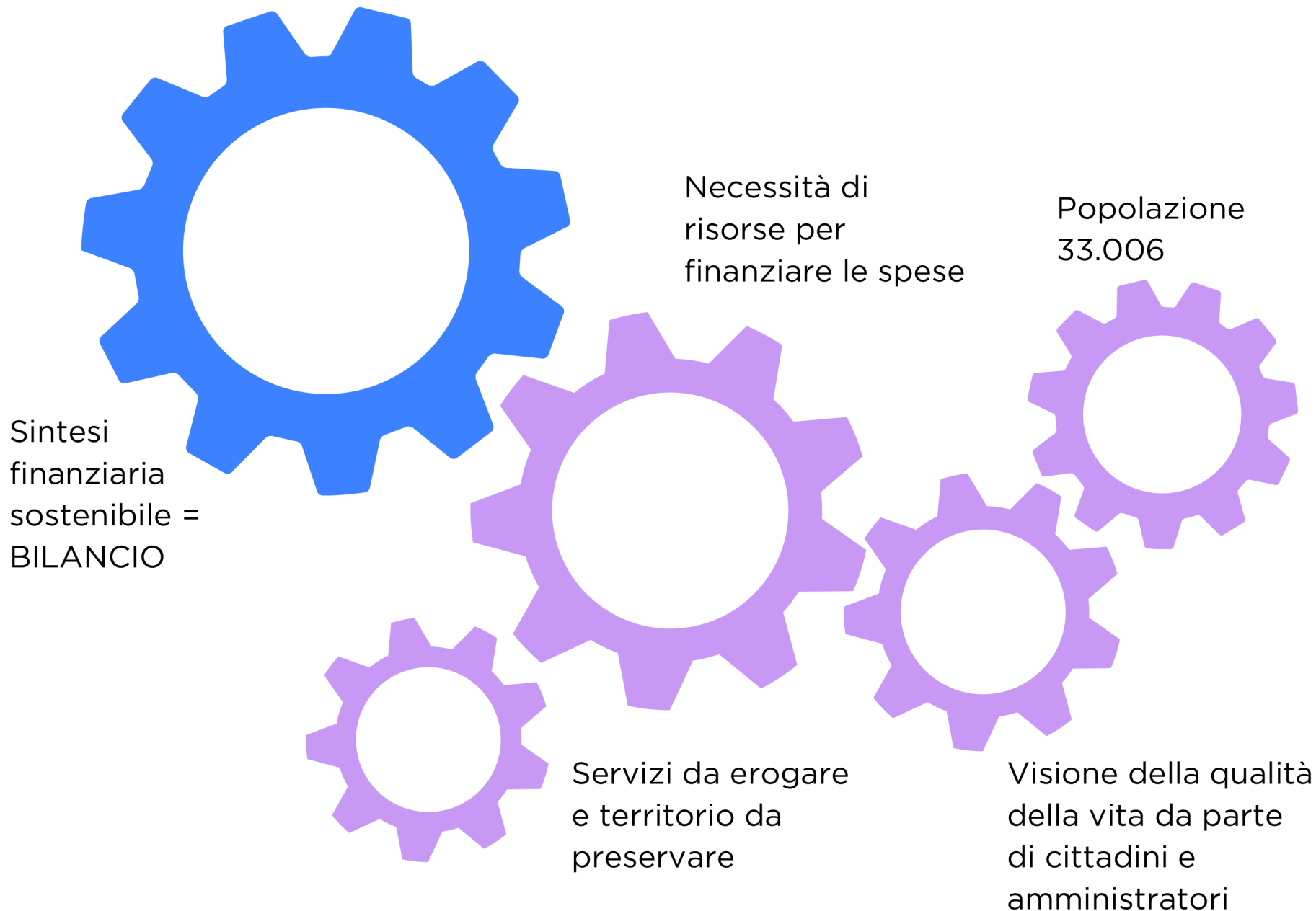


il bilancio di previsione



Dante Sogno, Gibertini

La costruzione del bilancio



Le spese correnti

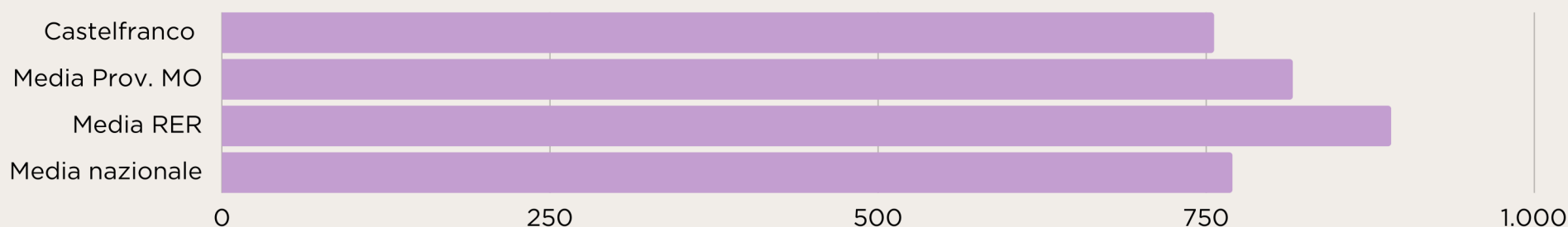
La spesa corrente della Città di Castelfranco Emilia è inferiore del 16% rispetto media regionale



spese per abitante
per la Città
di Castelfranco Emilia

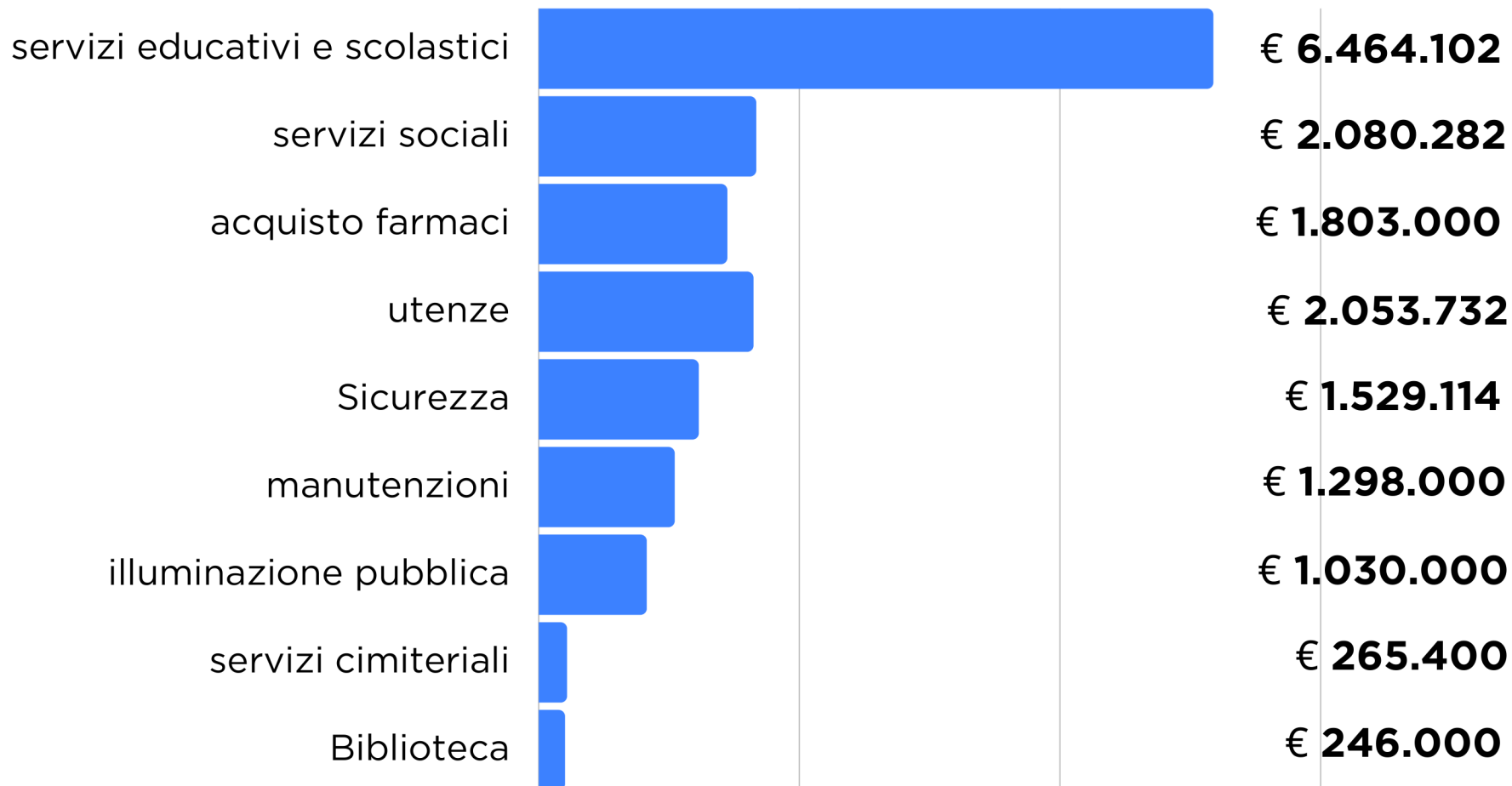


spesa per abitante
media dei Comuni della Regione
Emilia-Romagna



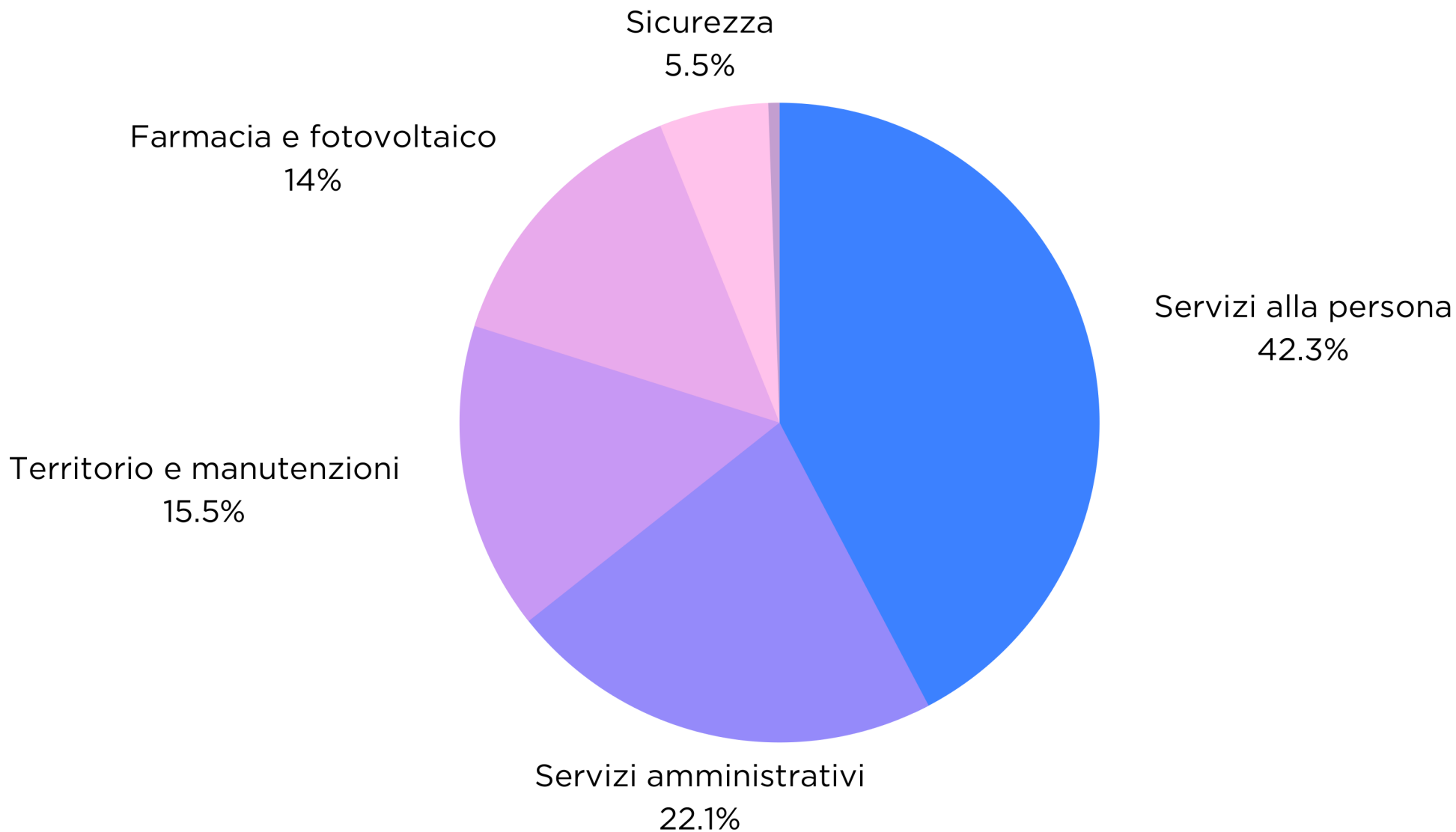
Dati anno 2019 (ultimi disponibili)

Le principali spese



Le spese correnti

per tipologia



Le spese di personale

152

dipendenti comunali
di Castelfranco Emilia
31/12/2021

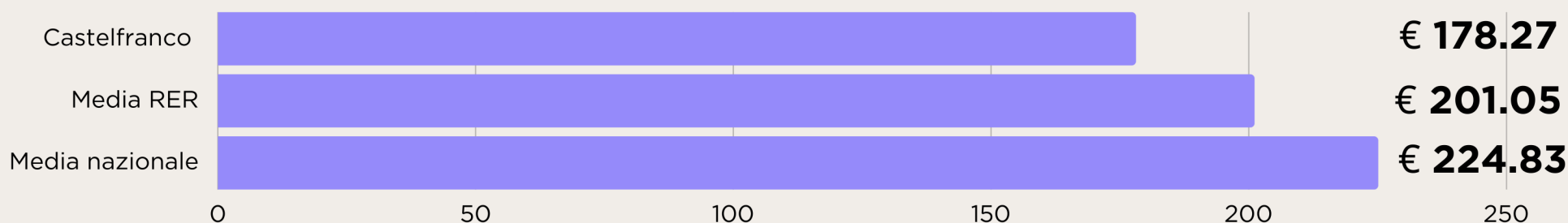
178

spese di personale
per abitante
Città di Castelfranco Emilia

217

n° abitanti
per dipendente

Spese di personale per abitante



Dati anno 2021

La spesa l'Istruzione

la redistribuzione delle entrate in servizi per la comunità

+93.13%

differenza
percentuale
tra spesa standard
e spesa storica

€ 5.365.462

spesa storica
Castelfranco Emilia
per l'Istruzione

€ 2.778.093

spesa standard
Istruzione

La spesa per il Sociale e il Nido

la redistribuzione delle entrate in servizi
per la comunità

+21.10%

differenza
percentuale
tra spesa standard
e spesa storica

€ 5.780.410

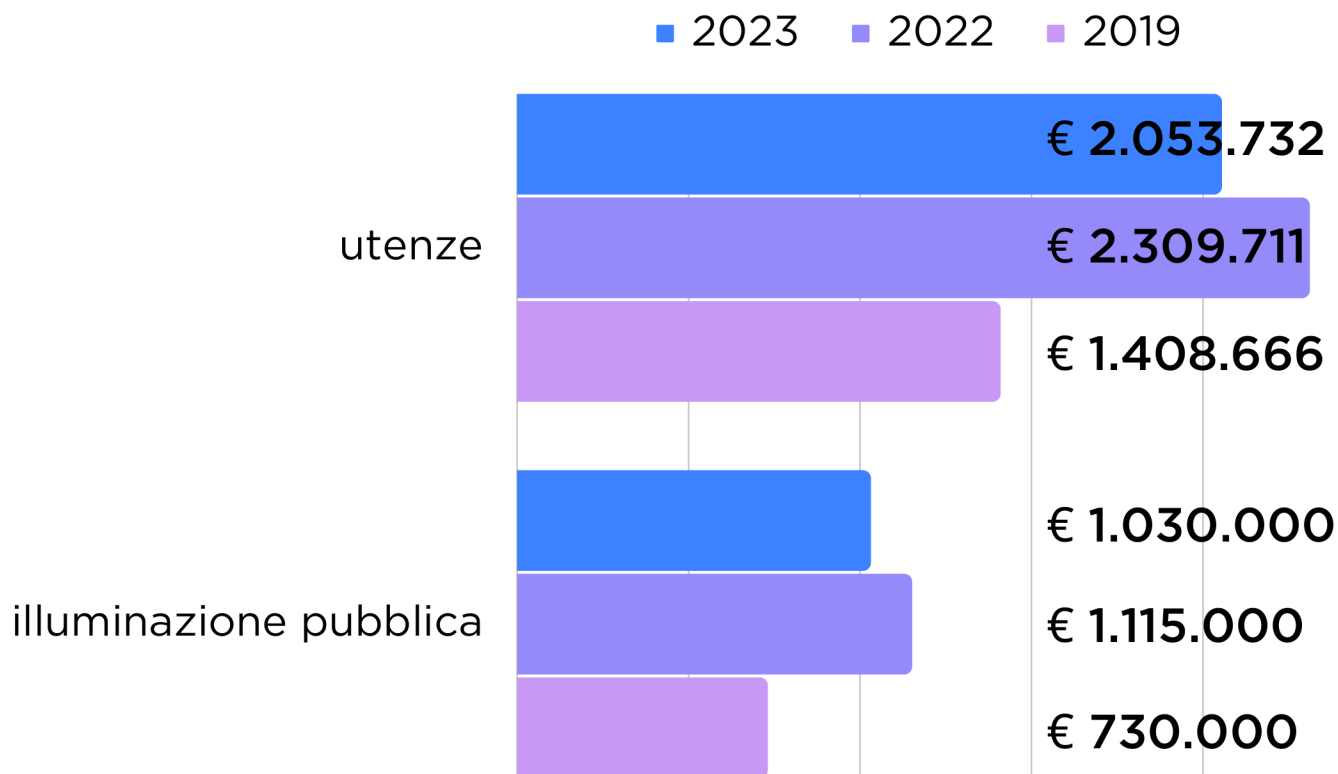
spesa storica
Castelfranco
Emilia

€ 4.773.146

spesa standard
Sociale e Nido

spese per l'energia

andamento delle spese energetiche: bilancio di previsione 2023 - bilancio 2022 - bilancio 2019



€ 944.866

aumento rispetto
alla spesa storica



aumento
2022/2019




aumento
2022/2019

il caro energia e il bilancio

ENTRATA		SPESA	
entrate tributarie	15.902.937		
contributi e trasferimenti (Stato, Regione ER, ecc...)	4.042.786	spese correnti	29.556.899
Entrate da rette, tariffe e patrimoniali	8.911.591	spese per rimborso prestiti	401.750
entrate da alienazioni di beni, concessioni, ...	6.533.958	spese per investimenti	6.405.362
accensione prestiti			
Fondo pluriennale vincolato e avanzo	972.739		
TOTALE ENTRATE	36.364.011	TOTALE SPESA	36.364.011

2023

Finanziamento del caro utenze



Oneri di urbanizzazione a finanziamento spese correnti

2024/2025

oneri di urbanizzazione destinati agli investimenti

Bilancio e Agenda 2030

per lo sviluppo sostenibile




Gli investimenti 2023

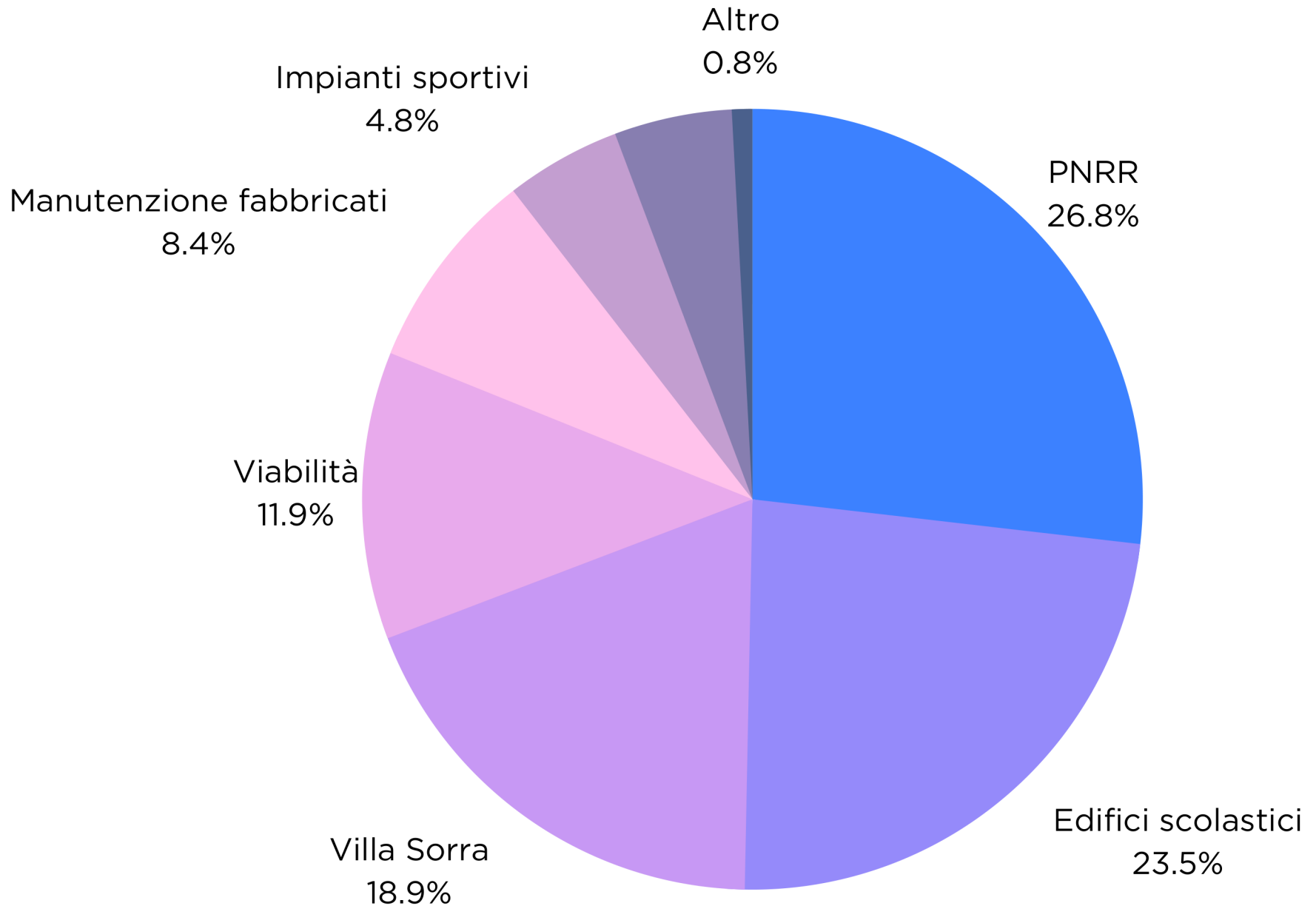


spesa per investimenti

investimenti procapite Comuni tra i 10mila e 50mila abitanti




spesa per investimenti



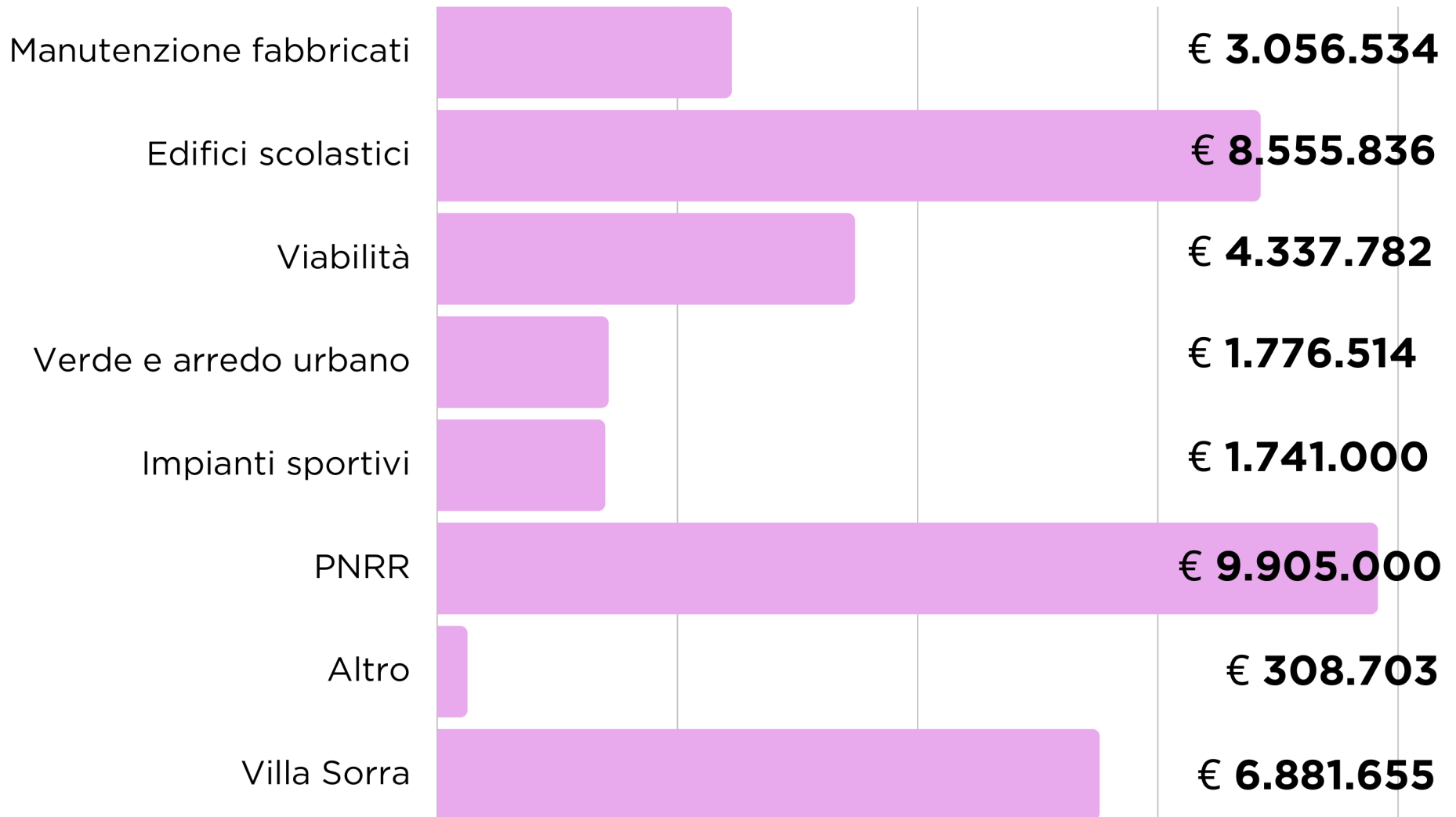
finanziamento degli investimenti

2019/2022



spesa per investimenti

2019/2022

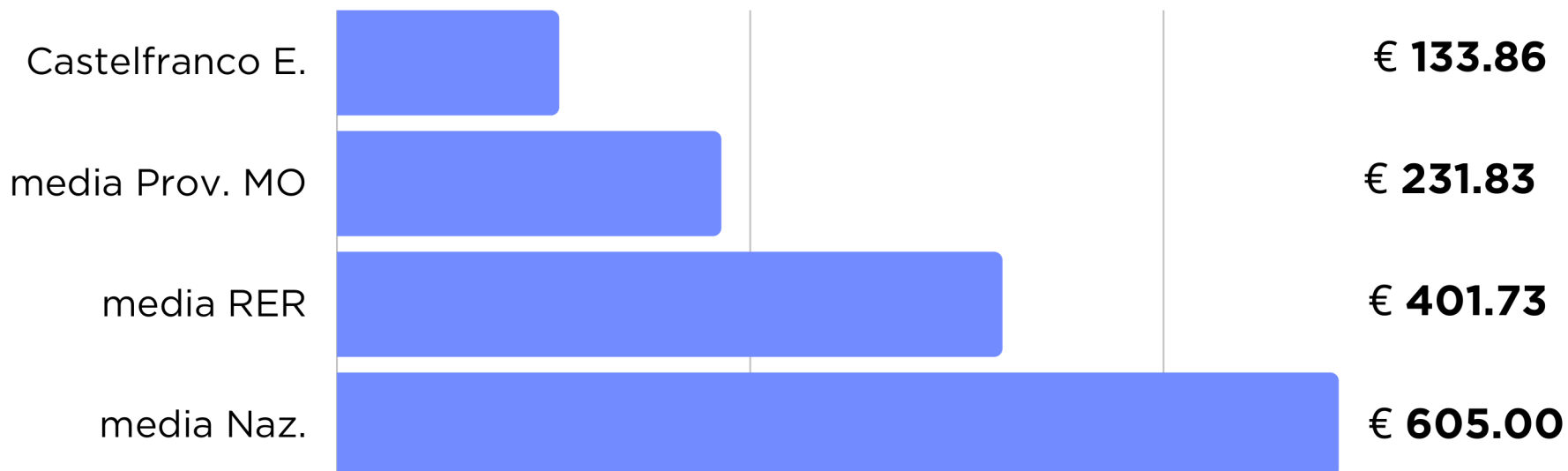


Indebitamento

€ 4.816.092

debito residuo
2021

debito residuo procapite



PNRR

**gli investimenti finanziati e i progetti
candidati al Piano Nazionale di Ripresa
e Resilienza**



i progetti candidati nel capoluogo



palestra
Marconi
€885.000

ex ospedale
2.000.000

centro storico
3° stralcio
€ 2.000.000

ex frigo Bini
€1.200.000

Fabbricati
ERP
€ 650.000

Riqualificazione
delle Circondarie
€775.000

lateralì di
Corso Martiri
€400.000

scuola
Mezzaluna
€1.500.000

ex case
operaie
€ 350.000

giardini
pubblici
€ 250.000

ERP via
Zanasi
€1.500.000

Scuola Walt
Disney
€900.000

Nido d'infanzia
Scarabocchio
€3.300.000

STATO DEL FINANZIAMENTO

finanziato

non finanziato

Frazioni

Gaggio

Le scuderie -
Villa Sorra
€ 1.000.000

Giardino storico
di Villa Sorra
€ 2.000.000

Panzano

via Muzza
Corona
€ 500.000

Piumazzo

scuola dell'infanzia
Collodi, nido
d'infanzia Girasole
€ 4.700.000

STATO DEL FINANZIAMENTO

non finanziato



il quadro esigenziale

PROGETTO	IMPORTO	FONTE DI FINANZIAMENTO	COPERTURA FINANZIARIA
Interventi di attuazione delle strategie di riqualificazione e rigenerazione urbana Manutenzione sistemi viabilità	1.830.000	Permessi di costruire	
Manutenzione straordinaria strade e marciapiedi	62.500	Min. Interno	
Manutenzione straordinaria cimiteri	300.000	concessioni cimiteriali	
Interventi di attuazione delle strategie di riqualificazione e rigenerazione urbana - Manutenzione aree verdi	300.000	Permessi di costruire	
Riqualificazione Centro Storico Piumazzo	1.500.000	alienazioni patrimoniali	
Riqualificazione Centro Storico di Panzano	350.000	alienazioni patrimoniali	
Efficientamento energetico Immobili comunali	260.000	Min.Interno - PNRR	

PROGETTO	IMPORTO	FONTE DI FINANZIAMENTO	FINANZIAMENTI RICHIESTI
Interventi di riqualificazione parchi e aree verdi	300.000		
Illuminazione area sportiva Piumazzo	50.000		
Spogliatoi Palestra/Scuola Gaggio	250.000		
Valorizzazione GACE	50.000		
Implementazione INFO POINT nelle frazioni	60.000		
Interventi di attuazione delle strategie di riqualificazione e rigenerazione urbana Interventi connessi alla sicurezza delle scuole	500.000		
Rigenerazione via Amendola/Costa e riqualificazione fabbricati ERP	650.000		PINQUA 16/9/2020 n. 395

PROGETTO	IMPORTO	FONTE DI FINANZIAMENTO	FINANZIAMENTI RICHIESTI
Sicurezza Video sorveglianza	800.000		min. interno
Ristrutturazione scuola dell'infanzia "Collodi" e asilo nido "Girasole"	1.500.000		NON FINANZIATO
Ciclabile Castelfranco Emilia/Manzolino- Cavazzona/Anzola Emilia	2.000.000		
Realizzazione rotatoria Via Mavora	350.000		
Restauro e risanamento conservativo cimitero Napoleonico	4.000.000		
Restauro e risanamento conservativo cimiteri frazionali	3.000.000		
Ristrutturazione scuola dell'infanzia "Walt Disney"	900.000 di cui cofin. 270.000		
Riqualificazione energetica Scuola Mezzaluna	1.500.000		Min. Interno 2022

PROGETTO	IMPORTO	FONTE DI FINANZIAMENTO	FINANZIAMENTI RICHIESTI
manutenzione straordinaria e messa in sicurezza strade extraurbane	1.000.000		Min. Interno 2022
manutenzione straordinaria e messa in sicurezza strade urbane	1.000.000		Min. Interno 2022
manutenzione straordinaria e messa in sicurezza strade territorio rurale	1.000.000		Min. Interno 2022
messa in sicurezza di via Muzza Corona	500.000		Min. Interno 2022
Scuola Collodi e Girasole (Demolizione e ricostruzione)	4.700.000		
Riqualificazione parziale Ex ospedale Regina Margherita	2.000.000		PNRR
Intervento di restauro e consolidamento con messa in sicurezza ed efficientamento energetico edificio "le scuderie" compendio Villa Sorra	1.000.000		PNRR
Riqualificazione giardino di Villa Sorra	2.000.000		PNRR - NON FINANZIATO

processi di innovazione



personale e concorsi

152

dipendenti comunali
di Castelfranco Emilia
31/12/2021

55

cessati
2021/2022

63

assunti
2021/2022

23

selezioni di personale
(di cui 3 in corso)


1698

domande di
partecipazione


costituzione della Centrale Unica di Committenza

indicatori	
Tempo medio tra det. a contrarre e indizione gara	15 giorni
Tempo medio tra indizione e aggiudicazione	75 giorni
Tempo medio stipula contratti	60
N° ricorsi e contenziosi	0
N° procedure espletate	35
N° pubblicazioni	300
N° contratti stipulati	7
N° enti convenzionati	8


promozione della legalità e contrasto all'evasione




Accertamenti emessi 2020-2022



Osservatorio della Legalità



Fai la cosa giusta



progetto "Più forte" con la Casa di Reclusione di Castelfranco Emilia e convenzione con l'Associazione Maestre sfogline di Castelfranco Emilia

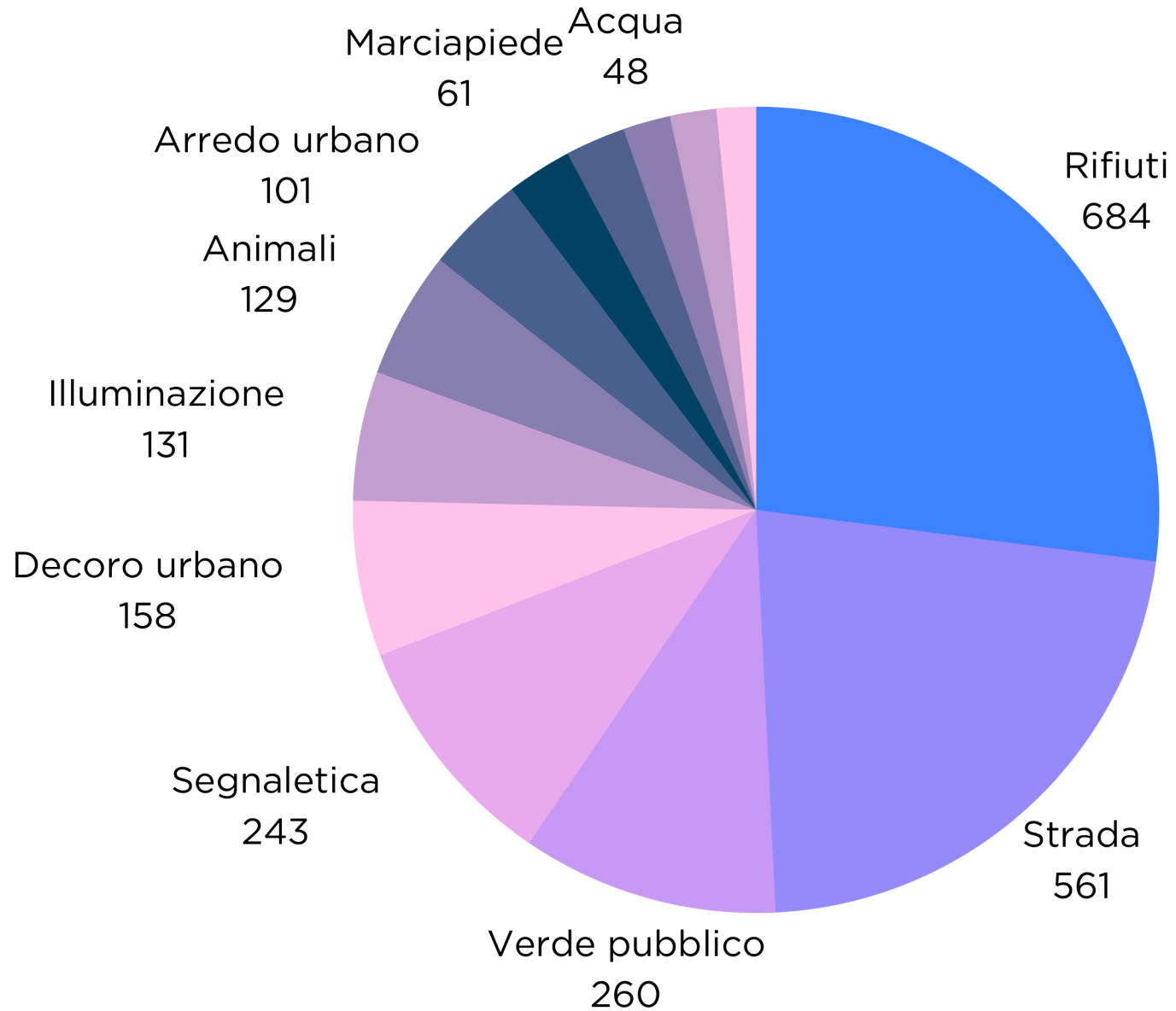


3.4

milioni di euro

focus comuni-chiamo

Segnalazioni suddivise per tipologia (macro-categoria)

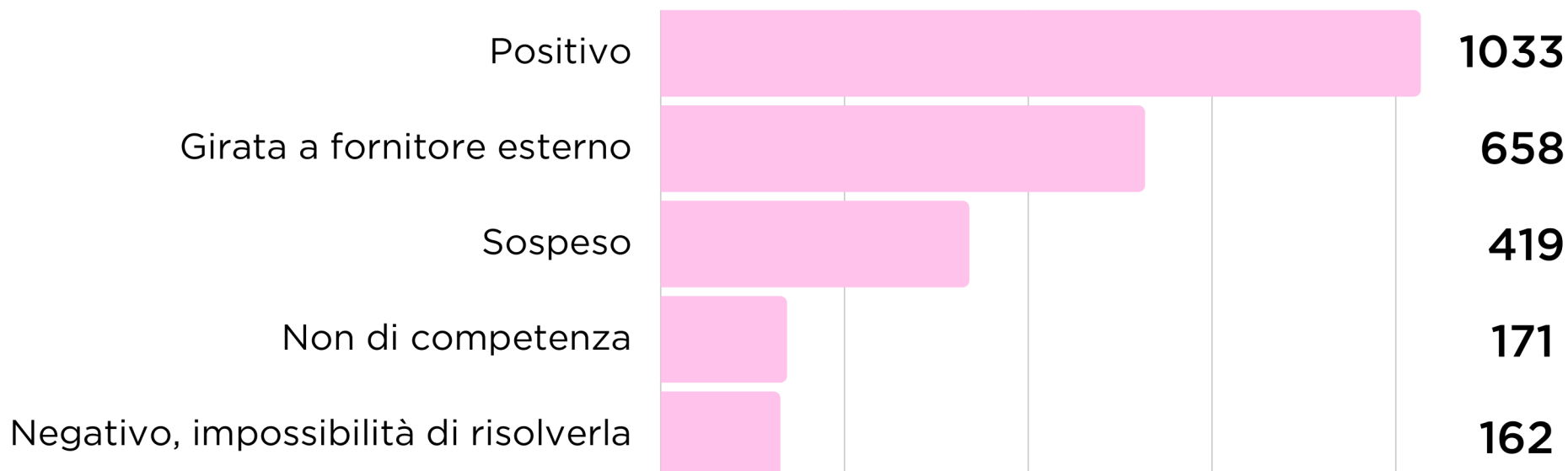


focus comuni-chiamo

esiti di chiusura

14 giorni

tempi medi di chiusura



i nuovi servizi educativi



Nido Flessibile "PRIMI VOLI"



Spazio Bambini "IL PULCINO COSMICO"



Maternage "STELLA STELLINA"



Centro per Bambini e Famiglie "EMILIO"



sezione lattanti



centri estivi 0/3

i nuovi servizi educativi

iscrizioni ai servizi 0/3

+26%

aumento delle iscrizioni ai servizi 0/3 nell'anno scolastico 20/21 - 21/22

a.s. 21/22

245

a.s. 20/21

180

1.136

agevolazioni tariffarie concesse

iscrizioni servizi 0/3 nell'anno scolastico 2021/2022



scuola plastic free

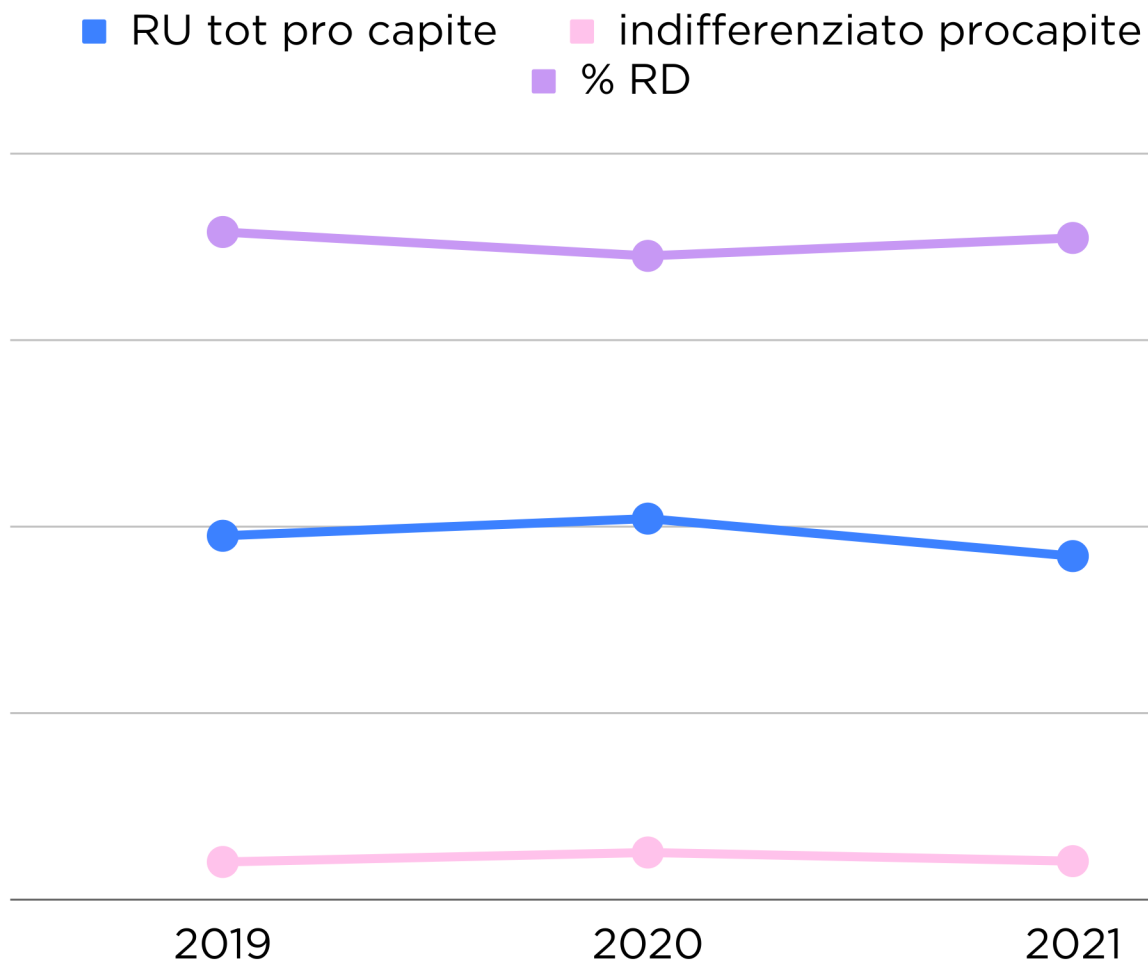
159

tonnellate di plastica risparmiata nelle scuole, nell'anno scolastico 2021/2022

la plastica risparmiata nelle scuole, nell'anno scolastico 2021/2022



raccolta rifiuti



2021

88.7%

% raccolta differenziata

460.8

RU tot pro capite (kg/ab/a)

52.1

Indifferenziato pro capite (Kg/ab/a)


tariffe Utenze domestiche 2021/2020 invariate
sostegni alle utenze non domestiche 2021/2020

pianificazione del territorio


+18%

aumento dei km di piste ciclabili
(ad esclusione della rete delle strade rurali)

sviluppo della mobilità dolce



elaborazione del Piano Urbanistico Generale



consumo di suolo: sottratti 240 ettari di edificabilità dagli strumenti urbanistici